



Estado da Paraíba

PREFEITURA MUNICIPAL DE ARARUNA

Gabinete do Prefeito

I– Demonstrativo Consolidado da Receita realizada nos últimos três exercícios e a estimada para os quatro seguintes;



DEMONSTRATIVO DA RECEITA PREVISTA E REALIZADA (CONSOLIDADA)
 (PPA - 2022 / 2025)

R E C E I T A S

R E C E I T A S (Especificação)	Receitas Realizadas (Arrecadadas)						Receitas Estimadas (Projetadas)											
	2018	2019	2020	realizada até JULHO	projetada até Dezembro	%	2022	Valor-R\$	%	2023	Valor-R\$	%	2024	Valor-R\$	%	2025	Valor-R\$	%
	RECEITA CORRENTE	43.434.331,92	47.008.842,46	53.141.770,02	32.869.404,01	54.225.000,00	2,04%	60.398.525,00	62.512.473,00	11,39%	62.512.473,00	64.612.894,00	3,36%	64.612.894,00	66.712.807,00	3,36%	66.712.807,00	901.638,00
Receita Tributária	868.600,15	1.429.562,49	975.689,20	395.749,36	1.000.000,00	2,49%	816.299,00	844.870,00	-18,37%	844.870,00	873.257,00	3,36%	873.257,00	901.638,00	3,36%	901.638,00	0,00	0,00%
Receita de Contribuições	0,00	0,00	0,00	0,00	0,00	0,00%	0,00	0,00	0,00%	0,00	0,00	0,00%	0,00	0,00	0,00%	0,00	0,00	0,00%
Receita Patrimonial	437.077,33	128.742,28	559.981,50	59.112,25	550.000,00	-1,78%	414.389,00	428.892,00	-24,66%	428.892,00	443.304,00	3,36%	443.304,00	457.711,00	3,36%	457.711,00	0,00	0,00%
Receita Agropecuária	0,00	0,00	0,00	0,00	0,00	0,00%	0,00	0,00	0,00%	0,00	0,00	0,00%	0,00	0,00	0,00%	0,00	0,00	0,00%
Receita Industrial	0,00	0,00	0,00	0,00	0,00	0,00%	0,00	0,00	0,00%	0,00	0,00	0,00%	0,00	0,00	0,00%	0,00	0,00	0,00%
Receita de Serviços	0,00	0,00	0,00	0,00	0,00	0,00%	0,00	0,00	0,00%	0,00	0,00	0,00%	0,00	0,00	0,00%	0,00	0,00	0,00%
Transferências Correntes	42.011.466,05	45.293.432,07	51.596.456,42	32.412.252,32	52.600.000,00	1,94%	59.041.078,00	61.107.516,00	12,25%	61.107.516,00	63.160.730,00	3,36%	63.160.730,00	65.213.447,00	3,36%	65.213.447,00	140.011,00	3,25%
Outras Receitas Correntes	117.188,39	157.105,62	9.642,90	2.290,08	75.000,00	677,77%	126.759,00	131.195,00	69,01%	131.195,00	135.603,00	3,36%	135.603,00	140.011,00	3,36%	140.011,00	2.286.976,00	3,25%
RECEITA DE CAPITAL	735.845,40	242.365,37	2.613.486,94	377.077,94	2.650.000,00	1,40%	2.070.516,00	2.142.983,00	-21,87%	2.142.983,00	2.214.987,00	3,36%	2.214.987,00	2.286.976,00	3,36%	2.286.976,00	0,00	0,00%
Operações de Crédito	0,00	0,00	0,00	0,00	0,00	0,00%	0,00	0,00	0,00%	0,00	0,00	0,00%	0,00	0,00	0,00%	0,00	0,00	0,00%
Alineação de Bens	184.900,00	0,00	0,00	0,00	150.000,00	0,00%	330.211,00	341.768,00	120,14%	341.768,00	353.251,00	3,36%	353.251,00	364.733,00	3,36%	364.733,00	0,00	0,00%
Amortiz de Empréstimos	0,00	0,00	0,00	0,00	0,00	0,00%	0,00	0,00	0,00%	0,00	0,00	0,00%	0,00	0,00	0,00%	0,00	0,00	0,00%
Transferências de Capital	550.945,40	242.365,37	2.613.486,94	377.077,94	2.500.000,00	-4,34%	1.740.305,00	1.801.215,00	-30,39%	1.801.215,00	1.861.736,00	3,36%	1.861.736,00	1.922.243,00	3,36%	1.922.243,00	0,00	0,00%
Outras Receitas de Capital	0,00	0,00	0,00	0,00	0,00	0,00%	0,00	0,00	0,00%	0,00	0,00	0,00%	0,00	0,00	0,00%	0,00	0,00	0,00%
Receita Retificadora	3.665.383,14	3.990.427,35	3.854.234,20	2.944.691,32	4.200.000,00	8,87%	4.982.555,00	5.156.946,00	18,63%	5.156.946,00	5.330.217,00	3,36%	5.330.217,00	5.503.449,00	3,36%	5.503.449,00	63.496.334,00	3,25%
TOTAL	40.504.794,18	43.260.785,48	51.901.022,76	30.301.790,63	52.675.000,00	1,49%	57.486.486,00	59.498.510,00	9,13%	59.498.510,00	61.497.664,00	3,36%	61.497.664,00	63.496.334,00	3,36%	63.496.334,00	901.638,00	3,25%

(*) Projetada pela média da receita efetivamente realizada de 2018 a julho/2020 (Σ [2018...junho2020] / 3,7)

OBS 1. Os índices utilizados para projeção da Receita foram baseados nos da inflação projetada pelo IBGE sendo: 2022 - 3,75%; 2023 - 3,25%; 2024 - 3,06% e 2025 - 3,05%

OBS 2. Os índices utilizados para projeção da Receita foram tomados pela média entre a série histórica (2018/2020) e pela projeção da inflação pelo IBGE sendo: 2022 - 9,13%; 2023 - 3,50%; 2024 - 3,36% e 2025 - 3,25%

OBS 3. O Exercício de 2022, apresenta variação excedente em relação ao montante executado e previsto, porém, com índice negativo em relação a LOA do exercício de 2021

ARTHUR José Albuquerque GADELHA
 Contador Geral

FABIO VERIATO DA CAMARA
 Secretário das Finanças

VITAL DA COSTA ARAUJO
 Prefeito



Estado da Paraíba

PREFEITURA MUNICIPAL DE ARARUNA

Gabinete do Prefeito

II- Demonstrativo Consolidado da Despesa realizada nos últimos três exercícios e a prevista para os quatro seguintes;



Estado da Paraíba
PREFEITURA MUNICIPAL DE ARARUNA
Secretaria das Finanças
Departamento de Contabilidade e Finanças

DEMONSTRATIVO DA DESPESA PREVISTA E REALIZADA (CONSOLIDADA)
(PPA - 2022 / 2025)

DESPESAS

DESPESAS	Despesas Realizadas (Arrecadadas)						Despesas Fixadas (Estimadas/Projetadas)											
	2018		2019		2020		ATÉ 07/2021		PREVISTA ATÉ 12/2021		2022		2023		2024		2025	
	Valor-R\$		Valor-R\$		Valor-R\$		Valor-R\$	%	Valor-R\$	%	Valor-R\$	%	Valor-R\$	%	Valor-R\$	%	Valor-R\$	%
DESPESAS CORRENTES	40.282.689,62	41.385.921,39	43.451.814,69	26.252.737,32	48.138.500,00	10,79%	52.141.622,00	8,32%	53.966.526,00	3,50%	55.779.304,00	3,36%	57.589.959,00	3,25%				
Pessoal e Encargos Sociais	29.523.305,93	29.281.016,81	32.764.229,45	19.208.031,24	35.850.000,00	9,42%	39.185.582,00	9,30%	40.557.050,00	3,50%	41.919.453,00	3,36%	43.282.965,00	3,25%				
Juros e Encargos da Dívida	23.134,06	46.270,07	1.814,76	0,00	3.500,00	92,86%	7.000,00	100,00%	7.000,00	0,00%	7.000,00	0,00%	7.000,00	0,00%				
Outras Despesas Correntes	10.736.249,63	12.058.634,51	10.685.770,48	7.044.706,08	12.285.000,00	14,97%	12.949.040,00	5,41%	13.402.476,00	3,50%	13.852.851,00	3,36%	14.299.994,00	3,23%				
DESPESAS DE CAPITAL	3.711.839,06	2.964.298,03	4.062.838,59	3.019.597,25	4.536.000,00	11,65%	4.770.000,00	5,16%	4.906.329,00	2,86%	5.041.936,00	2,76%	5.177.009,00	2,68%				
Investimentos	2.862.725,12	2.369.007,88	3.524.632,37	2.415.597,25	3.736.000,00	6,00%	3.895.000,00	4,26%	4.031.329,00	3,50%	4.166.936,00	3,36%	4.302.009,00	3,24%				
Inversões Financeiras	0,00	0,00	0,00	0,00	0,00	0,00%	0,00	0,00%	0,00	0,00%	0,00	0,00%	0,00	0,00%				
Amortização da Dívida	849.113,94	595.290,15	538.206,22	604.000,00	800.000,00	48,64%	875.000,00	9,38%	875.000,00	0,00%	875.000,00	0,00%	875.000,00	0,00%				
RESERVA DE CONTINGÊNCIA	-	-	-	-	-	-	574.864,00	0,00%	574.864,00	0,00%	574.864,00	0,00%	574.864,00	0,00%				
TOTAL DA DESPESA	43.994.528,68	44.350.219,42	47.514.653,28	29.272.334,57	52.674.500,00	10,86%	57.486.486,00	9,14%	59.447.719,00	3,41%	61.396.104,00	3,28%	63.341.832,00	3,17%				
DEFCIT / SUPERÁVIT	-3.489.734,50	-1.088.433,94	4.386.369,48	1.029.456,06	500,00	0,00%	0,00	0,00%	50.791,00	3,50%	101.560,00	3,36%	154.502,00	3,25%				
TOTAL	40.504.794,18	43.260.785,48	51.901.022,76	30.301.790,63	52.675.000,00	1,49%	57.486.486,00	9,13%	59.498.510,00	3,50%	61.497.664,00	3,36%	63.496.334,00	3,25%				

(*) Projetada pela média da receita efetivamente realizada de 2018 a Julho/2020 (=Σ (2018...junho2020) / 3,7)

OBS 1. Os índices utilizados para projeção da Receita foram baseados nos da inflação projetada pelo IBGE sendo> 2022 - 3,75%; 2023 - 3,25%; 2024 - 3,06% e 2025 - 3,05%

OBS 2. Os índices utilizados para projeção da Receita foram tomados pela média entre a série histórica (2018/2020) e pela projeção da inflação pelo IBGE sendo> 2022 - 9,13%; 2023 - 3,50%; 2024 - 3,36% e 2025 - 3,25%

OBS 3. O Exercício de 2022, apresenta variação excedente em relação ao montante executado e previsto, porém, com índice negativo em relação a LOA do exercício de 2021

ARTHUR José Albuquerque GADÉLHA
Contador Geral

FABIO VERIATO DA CÂMARA
Secretário das Finanças

VITAL DA COSTA ARAÚJO
Prefeito



Estado da Paraíba

PREFEITURA MUNICIPAL DE ARARUNA

Gabinete do Prefeito

III– Demonstrativo específico da Despesa realizada nos últimos três exercícios e a prevista para os quatro seguintes, por Poder e Órgão da Administração Direta e Indireta;



Estado da Paraíba
PREFEITURA MUNICIPAL DE ARARUNA
 Secretaria das Finanças
 Departamento de Contabilidade e Finanças

DEMONSTRATIVO DA REALIZAÇÃO DA DESPESA POR UNIDADE ADMINISTRATIVA
 (PPA - 2018 / 2021)

PREFEITURA MUNICIPAL DE ARARUNA

D E S P E S A	Despesas Realizadas (Arrecadadas)										Despesas Fixadas (Estimadas/Projetadas)									
	2018		2019		2020		ATÉ 07/2021		PREVISTA ATÉ 12/2021		2022		2023		2024		2025			
	Valor-R\$	%	Valor-R\$	%	Valor-R\$	%	Valor-R\$	%	Valor-R\$	%	Valor-R\$	%	Valor-R\$	%	Valor-R\$	%	Valor-R\$	%		
Discriminação																				
Pessoal e Encargos Sociais	19.764.796,17		19.450.458,90		21.756.066,62		12.605.450,25	10,31%	24.000.000,00	10,31%	25.773.960,00	7,39%	26.676.000,00	3,50%	27.572.000,00	3,36%	28.469.000,00	3,25%		
Juros e Encargos da Dívida	23.134,06		46.270,07		1.814,76		0,00	0,00%	3.500,00	0,00%	7.000,00	100,00%	7.250,00	3,57%	7.500,00	3,45%	7.800,00	0,00%		
Outras Despesas Correntes	7.590.741,77		8.925.038,35		6.580.666,49		5.053.571,10	18,53%	7.800.000,00	18,53%	7.906.040,00	1,36%	8.183.000,00	3,50%	8.458.000,00	3,36%	8.730.000,00	3,22%		
Investimentos	1.717.668,96		1.300.174,62		2.941.300,97		2.069.399,54	-1,40%	2.900.000,00	0,00%	2.900.000,00	0,00%	3.001.505,00	3,50%	3.102.500,00	3,36%	3.203.000,00	3,24%		
Inversões Financeiras	0,00		0,00		0,00		0,00	0,00%	0,00	0,00%	0,00	0,00%	0,00	0,00%	0,00	0,00%	0,00	0,00%		
Amortização da Dívida	849.113,94		595.290,15		538.206,22		604.000,00	0,00%	800.000,00	0,00%	875.000,00	9,38%	905.457,00	3,48%	935.948,00	3,37%	968.604,00	0,00%		
RESERVA DE CONTINGÊNCIA											574.864,00	0,00%	594.948,00	3,49%	614.976,00	3,37%	634.962,00	3,25%		
T O T A I S	29.945.454,90		30.317.232,09		31.818.055,06		20.272.420,89	0,27	35.503.500,00	0,27	38.036.864,00	7,14%	39.368.160,00	3,50%	40.690.924,00	3,36%	42.013.366,00	3,25%		

CÂMARA MUNICIPAL DE ARARUNA

D E S P E S A	Despesas Realizadas (Arrecadadas)										Despesas Fixadas (Estimadas/Projetadas)									
	2018		2019		2020		ATÉ 07/2021		PREVISTA ATÉ 12/2021		2022		2023		2024		2025			
	Valor-R\$	%	Valor-R\$	%	Valor-R\$	%	Valor-R\$	%	Valor-R\$	%	Valor-R\$	%	Valor-R\$	%	Valor-R\$	%	Valor-R\$	%		
Discriminação																				
Pessoal e Encargos Sociais	1.145.604,52		1.240.702,04		1.276.154,71		709.528,57	5,79%	1.350.000,00	5,79%	1.450.000,00	7,41%	1.500.750,00	3,50%	1.551.175,00	3,36%	1.601.588,00	3,25%		
Juros e Encargos da Dívida	0,00		0,00		0,00		0,00	0,00%	0,00	0,00%	0,00	0,00%	0,00	0,00%	0,00	0,00%	0,00	0,00%		
Outras Despesas Correntes	197.076,65		218.008,69		341.379,03		175.794,76	-31,16%	235.000,00	-31,16%	593.000,00	152,34%	613.755,00	3,50%	634.377,00	3,36%	654.994,00	3,25%		
Investimentos	18.404,50		2.500,00		11.790,28		14.619,00	35,71%	16.000,00	35,71%	145.000,00	806,25%	150.075,00	3,50%	155.117,00	3,36%	160.159,00	3,25%		
Inversões Financeiras	0,00		0,00		0,00		0,00	0,00%	0,00	0,00%	0,00	0,00%	0,00	0,00%	0,00	0,00%	0,00	0,00%		
Amortização da Dívida	0,00		0,00		0,00		0,00	0,00%	0,00	0,00%	0,00	0,00%	0,00	0,00%	0,00	0,00%	0,00	0,00%		
T O T A I S	1.361.085,67		1.461.210,73		1.629.324,02		899.942,33	-1,74%	1.601.000,00	-1,74%	2.188.000,00	36,66%	2.564.580,00	3,50%	2.940.669,00	3,36%	3.246.741,00	3,25%		

F.M.S. - FUNDO MUNICIPAL DE SAÚDE DE ARARUNA

D E S P E S A	Despesas Realizadas (Arrecadadas)										Despesas Fixadas (Estimadas/Projetadas)									
	2018		2019		2020		ATÉ 07/2021		PREVISTA ATÉ 12/2021		2022		2023		2024		2025			
	Valor-R\$	%	Valor-R\$	%	Valor-R\$	%	Valor-R\$	%	Valor-R\$	%	Valor-R\$	%	Valor-R\$	%	Valor-R\$	%	Valor-R\$	%		
Discriminação																				
Pessoal e Encargos Sociais	8.612.905,24		8.589.853,87		9.732.008,12		5.893.052,42	7,89%	10.500.000,00	7,89%	11.961.622,00	13,92%	12.380.300,00	3,50%	12.796.278,00	3,36%	13.212.377,00	3,25%		
Juros e Encargos da Dívida	0,00		0,00		0,00		0,00	0,00%	0,00	0,00%	0,00	0,00%	0,00	0,00%	0,00	0,00%	0,00	0,00%		
Outras Despesas Correntes	2.948.431,21		2.915.587,47		3.763.724,96		1.815.340,22	12,92%	4.250.000,00	12,92%	4.450.000,00	4,71%	4.605.721,00	3,50%	4.760.474,00	3,36%	4.915.000,00	3,25%		
Investimentos	1.126.651,66		1.066.333,26		571.541,12		391.578,71	0,00%	820.000,00	0,00%	850.000,00	3,66%	879.749,00	3,50%	905.319,00	3,36%	938.850,00	3,25%		
Inversões Financeiras	0,00		0,00		0,00		0,00	0,00%	0,00	0,00%	0,00	0,00%	0,00	0,00%	0,00	0,00%	0,00	0,00%		
Amortização da Dívida	0,00		0,00		0,00		0,00	0,00%	0,00	0,00%	0,00	0,00%	0,00	0,00%	0,00	0,00%	0,00	0,00%		
T O T A I S	13.687.988,11		12.571.776,60		14.067.274,20		8.099.971,35	20,81%	15.570.000,00	20,81%	17.261.622,00	10,86%	17.865.770,00	3,50%	18.696.077,00	3,36%	19.066.227,00	3,25%		
TOTAL GERAL	43.994.388,68		44.350.219,42		47.514.653,28		29.272.334,57	10,86%	52.674.500,00	10,86%	57.486.486,00	9,14%	59.498.510,00	3,50%	61.497.664,00	3,36%	63.496.334,00	3,25%		

ARTHUR José Albuquerque GADÉLHA
 Contador Geral

FABIO VERIATO DA CÂMARA
 Secretário das Finanças

VITAL DA COSTA ARAÚJO
 Prefeito



Estado da Paraíba

PREFEITURA MUNICIPAL DE ARARUNA

Gabinete do Prefeito

IV– Bases para elaboração do PPA-2022/2025, em termos de ações por áreas vinculadas aos eixos estratégicos;

BASES PARA ELABORAÇÃO DO PPA - PLANO PLURIANUAL

PERÍODO 2022/2025 .

EIXOS CENTRAIS:

EIXO 1 - GESTÃO MUNICIPAL E PARTICIPAÇÃO SOCIAL:

ASSEGURAR O MODELO DE GESTÃO MUNICIPAL ÁGIL E TRANSPARENTE, QUE AMPLIE A RELAÇÃO COM A SOCIEDADE PRIORIZANDO A CIRCULAÇÃO DE INFORMAÇÕES, A CORRESPONSABILIDADE E O CONTROLE SOCIAL DAS AÇÕES DO GOVERNO.

EIXO 2 - DESENVOLVIMENTO SOCIAL


ESTRUTURAR AS POLÍTICAS SOCIAIS DE FORMA INTEGRADA, COM EQUIPES CAPACITADAS E COMPROMETIDAS COM O BEM ESTAR COMUM. CONSIDERAR A EDUCAÇÃO COMO A BASE PARA O DESENVOLVIMENTO E A SAÚDE COMO DIREITO DE TODOS. GARANTIR A IGUALDADE DE DIREITOS, A PRÁTICA ESPORTIVA E AS ATIVIDADES CULTURAIS COMO INDUTORES DA INCLUSÃO SOCIAL.

EIXO 3 - DESENVOLVIMENTO ECONÔMICO E SUSTENTABILIDADE

ARTICULAÇÃO PERMANENTE COM O GOVERNO FEDERAL, ESTADUAL E EMPRESAS PRIVADAS PARA GARANTIR AS INTERVENÇÕES NECESSÁRIAS À CONSOLIDAÇÃO DA BASE ECONÔMICA DO MUNICÍPIO, AMPLIANDO A OFERTA DE INFRAESTRUTURA NA ZONA URBANA SOLUCIONANDO DEFINITIVAMENTE O ABASTECIMENTO D'ÁGUA NA ZONA RURAL, ASSEGURANDO O DESENVOLVIMENTO SUSTENTÁVEL.

EIXO 4 - INFRAESTRUTURA


GARANTIR A GESTÃO DEMOCRÁTICA DA CIDADE, UTILIZANDO OS INSTRUMENTOS DE PLANEJAMENTO E GESTÃO DO TERRITÓRIO QUE ASSEGUREM O PLENO EXERCÍCIO DA CIDADANIA, A SUSTENTABILIDADE ECONÔMICA E AMBIENTAL DO MUNICÍPIO, O DESENVOLVIMENTO DE SUAS FUNÇÕES SOCIAIS E MELHORIA DA QUALIDADE DE VIDA DE SEUS MORADORES.



PROPOSTAS POR EIXO:

I- ÁREA DA SAÚDE:

- 01 - Garantir os avanços registrados na estruturação da Universalização da Saúde Básica no município;
- 02 - Garantir a assistência integral aos grupos minoritários, respeitando as diversidades;
- 03 - Ampliar a integração do atendimento à saúde com as demais secretarias, em especial com a Educação e Assistência Social;
- 04 - Articular com o Ministério da Saúde e Secretaria Estadual de Saúde para liberação da implantação de mais uma unidade do Programa de Saúde da Família - Estrada Grande/Bernardo;
- 05 - Ampliar o programa de capacitação dos profissionais da Saúde;
- 06 - Garantir recursos financeiros para a infraestrutura dos serviços da Saúde, sendo prioritária a conclusão das obras do CDI - Centro de Diagnóstico por Imagem;
- 07 - Ampliação do Pronto Socorro Municipal - Dr. Antonio Fialho Moreira, e conclusão das Academias de Saúde da Rua Perilo de Oliveira e na Comunidade de Mata Velha;
- 08 - Garantir recursos em parcerias como governo Federal e Estadual para equipar o CDI - Centro de Diagnóstico por Imagem, bem como, melhorar os equipamentos do Pronto Socorro Municipal - Dr. Antonio Fialho Moreira;
- 09 - Ampliar o apoio a Assistência da Saúde Mental (CAPS);
- 10 - Discutir e realizar estudos para implantação do PCCR dos profissionais de saúde;
- 11 - Ampliar o atendimento médico e odontológico à população na zona rural.



12 - Ampliar e manter a parceria estabelecida com a Universidade Estadual da Paraíba Campus VIII;

13 - Ampliar os programas de atenção integral à saúde da criança e do adolescente, da mulher, do adulto, do idoso, do trabalhador, das pessoas com deficiência, DST/AIDS e de saúde mental.

14 - Conclusão em parceria com a FUNASA, do abastecimento d'água da Comunidade Carnaúba, já licitada;

15 - Licitar e executar o projeto de abastecimento d'água, do Convênio firmado com a FUNASA, nas comunidades de: SERRA VERDE, ALTO GRANDE, SÃO JOSÉ, BARBAÇO I, II, III, CAVEIRA DA ONÇA, FAZENDA NOVA I e II, LIMÃO I e II;

16 - Continuar a fazer Gestão junto ao Ministério da Saúde para autorização e abertura do CER, no nosso município;

17 - Manter a parceria com o Governo do Estado, buscando ampliar e solucionar o problema do abastecimento d'água de Araruna, que tem trazido problemas constantes, prejudicando o desenvolvimento da nossa cidade;

18 - Ampliar e conservar serviços urbanos de saneamento básico: coleta de lixo, limpeza urbana, arborização, iluminação, sanitários públicos, fossas comunitárias, que garantam higiene ambiental;

II - ÁREA DA EDUCAÇÃO E CULTURA:

19 - Buscar junto ao MEC/FNDE a construção de uma escola integral com 12 salas de aulas;

20 - Ampliar as escolas da rede com laboratório de informática, garantindo em parceria com MEC/FNDE, recursos de tecnológicos (computadores, tabletes, etc.) para professores e alunos da rede municipal, assim como, aulas de robótica, ciências, salas de leitura ou bibliotecas;

21 - Criação da Bolsa Universitária;

22 - Construir em parceria com MEC/FNDE quadra de esporte nas escolas do município;

23 - Construir em parceria com MEC/FNDE uma escola para atender as 120 crianças de 4 e 5 anos;

24 - Universalizar o atendimento a Educação Infantil;

25 - Estruturar todas as escolas da rede que atendem a Educação Infantil e Educação Especial com parques, mobiliários,

equipamentos, brinquedos e materiais didáticos adequados a idade das crianças atendidas;

26 - Ampliar gradativamente a jornada nas escolas da rede;

27 - Garantir a adequada manutenção periódica dos prédios escolares, realizando reformas e melhorias nas escolas municipais, incluindo refeitórios nas escolas municipais que necessitarem;

28 - Reestruturar e aperfeiçoar o atendimento de alunos com deficiências, buscando melhoria na qualidade e abrangência; (Construção de rampas de acessibilidades nas salas de aula e adaptação de sanitário para cadeirantes em todas as escolas da rede);

29 - Valorizar os profissionais da Educação mantendo e cumprindo os reajustes (Piso Salarial) de acordo com os percentuais repassados pelo Governo federal e implantação do PCCR;

30 - Implantar programa de formação para os professores da rede no Ensino Híbrido;

31 - Ofertar anualmente kits e material de apoio ao trabalho para professores durante todo o ano letivo;

32 - Oferecer formação os profissionais da Educação para atender à diversidade presente na escola;

33 - Instituir programa de formação para os professores da rede de Educação Infantil, ciclo de Alfabetização como o objetivo de melhorar nossos indicadores;

34 - Investir na pós-graduação dos professores da rede oferecendo bolsas de estudo nas áreas de maior carência na rede;

35 - Buscar junto ao Governo Federal recursos para Aquisição de conjuntos de robótica, para turmas do fundamental II, promovendo o desenvolvimento de diferentes competências e habilidades;

36 - Manter e distribuir fardamento e kit escolar para todos os alunos da rede municipal de ensino. Implantar nas escolas da rede equipe multidisciplinar para atender as necessidades e prioridades dos profissionais da educação e dos estudantes do sistema municipal de ensino.;

37 - Garantir que pelo menos 95% das crianças com 7 anos de idade estejam alfabetizadas;

38 - Reduzir para menos de 5% a taxa de analfabetismo funcional entre os alunos do 4º e 6º ano;

39 - Garantir que 96% dos alunos da rede municipal se formem no 2º segmento até os 16 anos;

40 - Implantar do curso de empreendedorismo nas escolas, aos sábados, como carga horária extra para os alunos do 6º ao 9º ano;

41 - Implantar programas de profissionalização para os alunos do 8º e 9º ano da rede municipal como carga horária anual suplementar;

42 - Garantir em 2021, 2022 e 2023 minimizar das deficiências causadas pela pandemia de 2020 aos alunos da rede;

43 - Zerar o índice de analfabetismo no município;

44 - Melhorar os índices de proficiência no município;

45 - Adquirir em parceria com o MEC/FNDE ônibus para a ampliação da frota de transporte escolar como forma de garantir, com qualidade e segurança, o acesso e a permanência dos alunos nas escolas da rede pública da educação básica, prioritariamente, residentes na zona rural;

46 - Adquirir em parceria com o MEC/FNDE um carro para transporte dos gêneros alimentação escolar;

47 - Adquirir com Recursos Próprios uma Van para Secretaria de Educação;

II-A - NA ÁREA DA CULTURA

48 - Criação de um fundo municipal de Cultura para possibilitar uma melhor execução das ações culturais;

49 - Apoio as diversas artes, com capacitações e possível contratação de professores para dança, teatro e outros;

50 - Incentivo à cultura nordestina e brasileira nas escolas;

51 - Criação do Museu Pereira da Silva;

52 - Melhorar os espaços para promoção da cultura no Mercado Cultural;

53 - Criar um museu virtual;

54 - Apoiar manifestações culturais como boi de reis, cavalhada, quadrilhas juninas e outros.

55 - Implantar parques e praças, dotando-as de segurança e descentralizando as práticas de cultura, esporte e lazer promovidas pela Prefeitura;

56 - Construção do Centro Social e Cultural Professor Arnaldo Rodrigues;

III - ÁREA DA CIDADANIA E AÇÃO SOCIAL:

57 - Estruturar a rede de serviços Socioassistenciais com a construção do prédio do CRAS;

58 - Ampliar o investimento no desenvolvimento de políticas voltadas para Primeira Infância, crianças e adolescentes, potencializando as atividades do CRAS e do SCFV;

59 - Ampliar as atividades para os cidadãos de 60+ que frequenta o Centro de Convivência dos Idosos;

60 - Empoderar as Mulheres nas diversas atividades da Proteção Social Básica;

61 - Ampliação e contratação de Cursos Profissionalizantes;

62 - Combater a violação de direitos dos diversos ciclos da vida fortalecendo ainda mais a Proteção Social Especial por meio do CREAS;

63 - Promover efetivamente a inclusão social da população em situação de risco, vulnerabilidade e pobreza articulando as competências municipais, estaduais e federais cujo foco seja a erradicação da pobreza;

64 - Estabelecer articulação com a rede não governamental de assistência social e com as outras políticas sociais do município, em especial as de saúde, educação, trabalho, habitação e segurança pública, para responder com efetividade à diversidade das necessidades;

65 - Reordenar e ampliar a rede prestadora de serviços mediante estabelecimento de novos padrões de relação institucional entre o governo municipal e as entidades não governamentais, tendo como fundamento o complemento do papel do estado e o fortalecimento da rede de proteção socioassistencial;

66 - Capacitar os Trabalhadores do SUAS e demais atores da política pública de assistência social, a fim de se assegurar a melhoria da gestão, considerando-se todas as instâncias do sistema descentralizado e participativo, bem como as realidades locais;

67 - Fortalecer os conselhos, as conferências e os fóruns de assistência social como espaços de democratização, negociação e de gestão compartilhada;

68 - Ampliar os beneficiários do Programa Municipal Bolsa Cidadã e Aluguel Social, às pessoas em situação de vulnerabilidade;

69 - Manter e Planejar as ações de assistência social, tendo como centro a família e a comunidade;

70 - Aumentar a oferta de programas complementares, como microcrédito, em parceria com o Governo do Estado, para capacitação profissional, alfabetização de adultos, cooperativismo e ações de educação, cultura, esporte e lazer para famílias em situação de vulnerabilidade social;

71 - Promover articulações com o governo federal e o estadual para aplicação de recursos financeiros na cidade, ampliando a oferta de serviços à criança, ao adolescente e às suas famílias.

72 - Fortalecer e ampliar a capacidade de atendimento dos programas contra todas as formas de violência decorrentes de negligência, abuso, maus-tratos, exploração sexual e crueldade em relação à criança e ao adolescente.

73 - Ampliar, divulgar e qualificar os serviços de atendimento às mulheres vítimas de violência.

74 - Ampliar o atendimento integral, humanizado e de qualidade às mulheres em situação de violência, além de ações que visem reduzir os índices de violência contra as mulheres.

75 - Realizar formação permanente dos servidores nas questões relacionadas aos direitos humanos, visando um atendimento que elimine qualquer manifestação de discriminação.

76 - Ampliar e melhorar a Casa do Idoso, com ofertas de serviços e atividades de convivência, incluindo o atendimento específico aos que estão em situação de vulnerabilidade.

77 - Incentivar a produção cultural e de lazer para as pessoas idosas.

78 - Garantir o cumprimento da legislação voltada ao segmento das pessoas com deficiência, pelo próprio poder público e pela iniciativa privada.

IV - ÁREA DO TURISMO, DESENVOLVIMENTO ECONÔMICO E

RURAL: Turismo e Meio Ambiente

79 - Instalação de placas de sinalização turística no município;

80 - Melhorias na estrutura dos acessos aos atrativos turísticos do município;

81 - Ampliar e promover divulgando os eventos como o MotoFest, São João Serra, Festival de Aventura e Arte na Serra (FAS) e Araruna LUZ;

- 82 - Promover e divulgar os atrativos turísticos de Araruna em feiras de turismo, folders, e outros meios;
- 83 - Criação e implantação de uma Proposta de "Marketing" turístico;
- 84 - Criação do Fundo municipal de Turismo;
- 85 - Investir no Programa de Educação Ambiental nas escolas e de campanhas de educação ambiental envolvendo a população;
- 86 - Implantar o aterro sanitário, respeitando as normas ambientais.
- 87 - Ampliar parceria entre os órgãos públicos, organizações não governamentais e empresas para produção de árvores ornamentais, destinadas ao uso da prefeitura para arborização da cidade e para a comunidade;
- 88 - Manter a renovação urbana e a revitalização do Centro Histórico da cidade;
- 89 - Promover os eventos eco-culturais e religiosos, tais como: ciclismo, cavalgada, Offroad, cavahada, Caminhada de Nossa Senhora de Fátima, dentre outros;
- 90 - Manter e ampliar a prática de turismo ecológico, aventura, rural religioso, cultural e histórico.

Rural e Agricultura

- 91 - Propiciar visitas técnicas com agricultores a áreas rurais com experimentos produtivos;
- 92 - Criar um campo experimental de produção;
- 93 - Viabilizar o acesso dos agricultores a análise e correção de solo;
- 94 - Viabilizar um programa para auxiliar no melhoramento genético do rebanho;
- 95 - Desenvolver com a EMPAER e UFPB a recuperação da cultura da mandioca;
- 96 - Fortalecer a Produção do Algodão Orgânico, com investimento em tecnologia e boas práticas que aumente a produtividade com apoio da EMPAER e INSA;
- 97 - Criar a ExpoAraruna - Exposição e feira de Animais no Centro de Comercialização de Animais;
- 98 - Ampliar serviços de aração de terras e distribuição de sementes, abertura e limpeza de barragens e perfuração de poços;



99 - Ampliar parcerias com as Associações dos Agricultores, visando disponibilizar máquinas e equipamentos agrícolas para os Produtores Rurais;

100 - Criar um departamento de assessoria a áreas de assentamento;

101 - Manter e ampliar os serviços de corte de terras e limpeza de barreiros e outros;

102 - Propiciar uma melhor organização dos agricultores familiares, melhorando o acesso qualificado às políticas públicas disponíveis;

103 - Melhorar a qualidade da assistência técnica: atuação de um técnico ou uma equipe, bem como a infraestrutura disponível para este trabalho;

104 - Incentivar a cultura de plantas frutíferas (maracujá) que elevem o nível alimentício e nutricional da população;

105 - Manter a assistência veterinária preventiva e terapêutica em parceria com as USAVS ao rebanho bovino, caprino, equino, suíno e outros, junto ao pequeno e médio pecuarista, provendo o aumento da produção do leite e qualidade do rebanho e adequação do consumo ao próprio município;

106 - Implantação de feiras agropecuárias (Curral do Gado) como incentivo à criação, e comercialização de animais, além da ampliação e aprimoramento com funcionamento de equipamentos públicos como mercado municipal e feiras livres (Centro e Mata Velha);

NA ÁREA DO DESENVOLVIMENTO ECONÔMICO:

107 - Instalar o Simples Municipal;

108 - Criar com apoio do SEBRAE o Proposta Municipal de Desenvolvimento;

109 - Dotar o município da Lei Geral da Micro Empresa;

110 - Instituir a Proposta do Plano Diretor do Município, incorporando em suas diretrizes a Agenda 2030 e os 17 objetivos de Desenvolvimento Sustentável estabelecido pela ONU;

111 - Promover parcerias com o Sistema S, para qualificação de mão de obra;

112 - Desenvolver parcerias e incentivos com empresas/indústrias interessadas em investir na cidade, visando geração de emprego e renda;

113 - Desenvolver o programa "Cidadão Empreendedor" com o apoio do Sebrae e universidades para formação e descoberta de vocações para o empreendedorismo;

114 - Colaborar na instalação de um Coworking público direcionado a juventude empreendedora;

115 - Implantar a política de microcrédito para pequenos empreendedores, por meio do Empreender Paraíba.

116 - Firmar parceria com o SEBRAE, implantando o Programa de Incubadora de Cooperativas.

117 - Criar o Centro Público de Trabalho e Renda Municipal com os serviços necessários da cidadania.

118 - Apoiar as pequenas e médias empresas, favorecendo sua competitividade no mercado.

119 - Estimular as iniciativas associativas, por meio de grupos de produção, comercialização, compras compartilhadas, cadeias produtivas, associações e cooperativas nos diversos setores da economia.

V - ÁREA DA ADMINISTRAÇÃO MUNICIPAL:

A atual Gestão tem como uma de suas principais diretrizes de governo a administração democrática popular e transparente com mecanismos de decisão popular, nas ações da prefeitura, na execução e planejamento, com objetivo de dar credibilidade quanto à boa prática da gestão pública.

Neste sentido, o Programa de governo propõe não apenas a ouvir cotidianamente os anseios da população mas também tornar mais claros e bem divulgados todos os gastos, investimentos e receitas da prefeitura e suas autarquias.

120 - Reestruturar o sistema de arrecadação e prestação de contas do município com ampla participação da sociedade;

121 - Criar a Guarda Municipal com a Municipalização do Trânsito;

122 - Preparar e Implementar em conjunto às categorias dos servidores Propostas de cargos e salários com fiel observância as leis que instituem os pisos salariais;

123 - Garantir o acesso ao serviço público com observância a realização de concursos ou seleção pública quando for o caso;

124 - Reorganizar as tarefas e obrigações dos vários setores da administração evitando que as mesmas atividades sejam realizadas por mais de dois setores;

125 - Reestruturar e renovar a frota de veículos que atende a administração (realizar novo leilão);

126 - Uniformizar o atendimento à população por parte do serviço público com total observância a horários e agilidade dos serviços prestados;

127 - Reavaliar os setores/departamentos públicos funcionando em imóveis alugados, observando a real necessidade;

128 - Manter e ampliar o Orçamento Popular, envolvendo diretamente a população nas decisões da administração;

129 - Ampliar os mecanismos de transparência pública;

130 - Revisão da Lei de estrutura administrativa e dos servidores, bem como, do número de cargos em comissão;

131 - Criação de programa de valorização dos servidores, com ações de capacitação, melhoria do ambiente de trabalho, saúde ocupacional;

132 - Realizar o zoneamento urbano e rural com reordenamento agrário com respectivas plantas e memoriais descritivos com aplicação do Código de Postura e Proposta Diretor, com uma maior fiscalização na implantação de loteamentos na zona urbana com fiel cumprimento da legislação pertinente;

133 - Implantação do sistema informatizado de processos que terá como objetivo agilizar e qualificar o atendimento, descentralizar os postos de informação, e disseminar o uso da Tecnologia da Informação e da internet como meio de interação com os munícipes (fim do papel);

134 - Manter e ampliar o Projeto GABINETE ABERTO, por meio do qual estaremos realizando audiências públicas nas quais pessoas ou grupos possam apresentar, propor e discutir temas;

135 - Difundir a experiência do Orçamento Participativo nas diversas comunidades da cidade, reforçando o caráter democrático do controle social sobre as ações da administração municipal;

136 - Articulação entre os diversos canais de participação cidadã, na esfera municipal, estadual ou federal;

137 - Desenvolver processos de formação continuada para conselheiro, conselheiras e lideranças comunitárias, objetivando acesso à informação sobre o funcionamento do poder público e das especificidades da administração municipal;

138 - Atualizar e modernizar o Código Tributário Municipal;

139 - Ampliar os Serviços públicos disponíveis online (agenda de eventos, agendamento de consultas médicas, contato com órgãos

municipais, IPTU, Certidões Negativas, consultas de processos, dentre outros);

140 - Acompanhamento e o gerenciamento das ações do governo, baseados na metodologia do Planejamento Estratégico Situacional, garantindo o cumprimento das definições orçamentárias.

VI - ÁREA DA INFRAESTRUTURA

141 - Enfrentar e reduzir o déficit habitacional, com construção de casas populares em parceria com os governos estadual e federal;

142 - Ampliar a autoconstrução na reforma e ampliação de moradias, melhorando as condições de habitabilidade da população.

143 - Ampliação da sinalização vertical e horizontal das vias urbanas;

144 - Conclusão da reforma do Mercado Municipal;

145 - Continuar as reformas e a adequada manutenção periódica das escolas municipais, assim como, incluir refeitórios nas escolas municipais que necessitarem;

146 - Realizar a reforma do Centro Administrativo Municipal;

147 - Continuar e ampliar o programa de manutenção de estradas vicinais, quando possível piçarrando-as;

148 - Conclusão da Obra do Curral do Gado;

149 - Conclusão da Obra CDI - Centro de diagnóstico por imagem;

150 - Conclusão do Convênio de pavimentação de diversas ruas do nosso município;

151 - Pavimentação Asfáltica nas principais ruas da cidade;

152 - Pavimentação Asfáltica da via de acesso ao Parque Estadual da Pedra da Boca, parceria com o Governo Estadual;

153 - Concluir em parceria com MEC/FNDE uma creche do PROINFÂNCIA;

154 - Reforma Centro de Convivência de Idosos;


155 - Construção de Cemitério em Mata Velha

156 - Ampliar e manter Melhoria na iluminação pública nos bairros, com a implantação de Iluminação em LED por toda a cidade de Araruna;

- 157 - Implantação de energia solar nas escolas, postos de saúde e órgãos públicos municipais;
- 158 - Pavimentação em paralelepípedos em assentamentos rurais;
- 159 - Ampliação do Cemitério Municipal;
- 160 - Construção do calçadão do Geozinho, paralelo a PB - 111 até a entrada da estrada vicinal para o Macapá;
- 161 - Construção de quadras de esportes na zona rural;
- 162 - Reforma e revitalização e modernização do Estádio Municipal, com iluminação para prática de esportes noturnos, bem como, implantar o sistema de drenagem no trecho da PB 111, em parceria com o Governo do Estado;
- 163 - Reforma do Ginásio "O Maranhão"
- 164 - Instalação de Posto Policial na Comunidade Mata Velha em Parceria com o Governo do Estado;
- 165 - Implantação de reservatórios em pontos críticos nas zonas urbanas e rurais, para combater a escassez de água em períodos de estiagem;

VII - ÁREA DA JUVENTUDE, ESPORTE E LAZER:

- 166 - Ampliação das atividades na Vila Olímpica;
- 167 - Ampliar a prática do futebol de campo como espaço de convivência coletiva e democratizar o uso dos campos destinados à sua prática;
- 168 - Manter e ampliar os eventos esportivos nas diversas áreas (Vôlei, Futebol de Campo, Futsal, dentre outros);
- 169 - Redefinir os espaços nas praças públicas destinados as práticas esportivas, respeitando a diversidade das comunidades da cidade.





Estado da Paraíba

PREFEITURA MUNICIPAL DE ARARUNA

Gabinete do Prefeito

V- Quadro de Vinculações;

QUADRO DE VINCULAÇÕES

EIXOS ESTRATÉGICOS (Programas de Governo)	PROGRAMAS TEMÁTICOS	DIRETRIZES ESTRATÉGICAS - PROGRAMAS
<p style="text-align: center;">16 MELHORIA DA QUALIDADE DE VIDA E JUSTIÇA SOCIAL (Desenvolvimento Humano e Cidadania)</p>	<p style="text-align: center;">01 ATENÇÃO INTEGRAL DAS POLÍTICAS DE SAÚDE E ASSISTÊNCIA SOCIAL EM ARARUNA</p>	<p>0012 – SAÚDE AO ALCANCE DE TODOS – Propiciar a atenção integral à saúde</p> <p>0013 – AMPARO ASSISTENCIAL AO IDOSO – Promover Assistência Social Geral à Pessoa Idosa – Maturidade Ativa - Cidadania</p> <p>0014 – CASA DA GENTE – Promover e garantir o acesso a Moradias dignas com a recuperação e construção de casas populares para pessoas carentes e de baixa renda.</p> <p>0021- AMPARO À CRIANÇA E AO ADOLESCENTE – Promover a atenção Integral à criança e ao adolescente</p> <p>0024 – SERVIÇOS FUNERÁRIOS – Promover assistência funeral à pessoas carentes.</p> <p>0033 – ASSISTÊNCIA A COMUNIDADES CARENTES – Promover garantias no Assistencialismo às Comunidades Carentes do Município, proporcionando melhores condições de vida e sobrevivência, com dignidade e cidadania.</p> <p>0034 – INCENTIVO À GERAÇÃO DE EMPREGO E RENDA – Assegurar o exercício do direito de cidadania com foco na inclusão social.</p>
	<p style="text-align: center;">02 SEGURANÇA PÚBLICA AOS ARARUNENSES</p>	<p>0009- APOIO E FORTALECIMENTO À SEGURANÇA PÚBLICA - Propiciar a segurança e a integridade dos cidadãos e do patrimônio com integração de políticas entre os entes federados, intensificando ações de prevenção e combate à violência na promoção de uma cultura de paz.</p>
	<p style="text-align: center;">03 EDUCAÇÃO, CULTURA, ESPORTE E LAZER PARA OS ARARUNENSES</p>	<p>0004 – REVITALIZANDO A EDUCAÇÃO INFANTIL</p> <p>0005 – ENSINO FUNDAMENTAL GARANTIDO</p> <p>0006 – EDUCAÇÃO ESPECIAL</p> <p>0015- ALIMENTAÇÃO ESCOLAR - Ampliar o acesso à educação de qualidade com o fornecimento da Merenda Escolar de forma sistemática</p> <p>0018 – DIFUSÃO ARTÍSTICO E CULTURAL - Valorização e incentivo à Cultura.</p> <p>0027 – PDDE – Prog. Dinheiro Diretor na Escola</p> <p>0028 – PNATE – Prog. Nacional de Transporte Escolar</p> <p>0029 – PEJA – Prog. De Jovens e Adultos</p> <p>0030 – PROG.FNDE, Q.S.E., PNTE, PTA, ALFAB.SOLIDÁRIA</p> <p>0032 – DESPORTO AMADOR – Ofertar de forma ampla e diversificada o esporte e lazer e valorizar o Esporte Amador</p> <p>0036 – APOIO AO ENSINO SUPERIOR – Garantir aos filhos de Araruna, acesso ao ensino superior, com apoio no transporte Escolar para outras localidades.</p>
	<p style="text-align: center;">04 DESENVOLVIMENTO ECONÔMICO E SUSTENTÁVEL DE ARARUNA</p>	<p>0031 – PATRIMÔNIO HISTÓRICO - Fomentar o Turismo, preservar o Patrimônio Histórico da cidade e fomentar a geração de emprego, trabalho e renda com Atividades Turísticas.</p> <p>0034 – INCENTIVO À GERAÇÃO DE EMPREGO E RENDA - Ampliação da capacitação profissional e da cadeia produtiva e competitividade</p> <p>0038 – PROMOÇÃO AO TURISMO - Consolidar e criar novos negócios na promoção do Turismo Integrado ao ambiente histórico, artístico, cultural e gastronômico.</p>
<p style="text-align: center;">17 ORDENAMENTO, INFRAESTRUTURA URBANA E CRESCIMENTO SUSTENTÁVEL (Desenvolvimento da Infra-estrutura e do Meio-Ambiente)</p>	<p style="text-align: center;">05 GESTÃO DE TODO O TERRITÓRIO DE ARARUNA PARA O DESENVOLVIMENTO INTEGRAL SUSTENTÁVEL</p>	<p>0011 – AMPARO AO PEQUENO PRODUTOR RURAL - Promover a capacitação de acesso aos serviços profissionalizantes da atividade produtiva do setor rural, à moradia e ao saneamento básico.</p> <p>0007 – ESTRADAS VICINAIS - Infraestrutura Urbana e Rural</p> <p>0008 – VIAS E LOGRADOUROS URBANOS - Garantir a mobilidade urbana e acessibilidade aos equipamentos, serviços e espaços públicos.</p> <p>0019 – ILUMINAÇÃO PÚBLICA - Araruna Iluminada</p> <p>0022 – LIMPEZA PÚBLICA – Araruna Limpa</p> <p>0023 – MODERNIZAÇÃO DO SISTEMA DE DISTRIBUIÇÃO – Ordenamento e Padronização da Infraestrutura e das instalações físicas de Mercados, Feiras, Matadouros, Merenda, Cestas Básicas, etc.</p> <p>0026 – RECURSOS HÍDRICOS - Uso sustentável do solo e água / Saneamento Básico – Garantia de Acesso e Erradicação da falta d'água</p>
<p style="text-align: center;">18 GESTÃO E GOVERNANÇA COM TRANSPARÊNCIA (Gestão Pública Eficiente)</p>	<p style="text-align: center;">06 GESTÃO INTEGRADA E DESCENTRALIZADA DE ARARUNA</p>	<p>0001 – IMPLEMENTANDO O PATRIMÔNIO DO MUNICÍPIO – Aquisição de bens patrimoniais.</p> <p>0002 – APOIO ADMINISTRATIVO - Modernizar a gestão pública por meio da melhoria dos processos e inovações tecnológicas. Otimizar os gastos e maximizar as receitas, com foco no efetivo controle do equilíbrio fiscal.</p> <p>0003 – TRANSPARÊNCIA FISCAL – Estimular o controle social, promovendo a cultura de transparência fiscal e ética</p> <p>0010 – CONTRIB.P/ PROGRAMA DE FORMAÇÃO DO PATRIMÔNIO DO SERVIDOR PÚBLICO – PASEP.</p> <p>0020 – SENTENÇAS JUDICIAIS – Cumprir determinação Judicial, precatórias, etc.</p> <p>0039 – AMORTIZAÇÃO DA DÍVIDA – Cumprir com o pagamento da dívida, mantendo o município adimplente perante os credores.</p> <p>9999 – RESERVA DE CONTIGÊNCIA – Manter e Garantir o Controle dos Riscos Contingenciais.</p>



Estado da Paraíba

PREFEITURA MUNICIPAL DE ARARUNA

Gabinete do Prefeito

**VI- Anexo I – Despesas por Fun-
ção;**

**Prefeitura Municipal Araruna**

Secretaria de Administração e Finanças

Departamento de Contabilidade - PPA-Plano Plurianual - 2022 à 2025 - R\$ 1,00

Anexo I - Despesas por Função - Total do PPA

Função	Valor (2022)	Valor (2023)	Valor (2024)	Valor (2025)	Total
01 Legislativa	2.188.000,00	2.264.580,00	2.340.669,00	2.416.741,00	9.209.990,00
02 Judiciário	907.269,00	939.024,00	970.574,00	1.002.118,00	3.818.985,00
04 Administração	2.899.049,00	3.000.516,00	3.101.334,00	3.202.128,00	12.203.027,00
06 Segurança Pública	110.070,00	113.922,00	117.751,00	121.579,00	463.322,00
08 Assistência Social	3.100.444,00	3.208.962,00	3.316.786,00	3.424.583,00	13.050.775,00
09 Previdência Social	252.182,00	261.008,00	269.778,00	278.546,00	1.061.514,00
10 Saúde	17.261.622,00	17.865.770,00	18.466.071,00	19.066.227,00	72.659.690,00
11 Trabalho	124.173,00	128.520,00	132.837,00	137.155,00	522.685,00
12 Educação	21.244.988,00	21.988.560,00	22.727.387,00	23.466.021,00	89.426.956,00
13 Cultura	443.097,00	458.605,00	474.014,00	489.420,00	1.865.136,00
15 Urbanismo	4.907.136,00	5.078.886,00	5.249.541,00	5.420.148,00	20.655.711,00
16 Habitação	81.152,00	83.992,00	86.815,00	89.636,00	341.595,00
20 Agricultura	1.199.354,00	1.241.333,00	1.283.039,00	1.324.740,00	5.048.466,00
23 Comércio e Serviços	344.853,00	356.925,00	368.916,00	380.904,00	1.451.598,00
25 Energia	374.998,00	388.123,00	401.165,00	414.201,00	1.578.487,00
26 Transporte	77.881,00	80.609,00	83.315,00	86.024,00	327.829,00
27 Desporto e Lazer	513.354,00	531.320,00	549.176,00	567.022,00	2.160.872,00
28 Encargos Especiais	882.000,00	912.870,00	943.542,00	974.208,00	3.712.620,00
99 Reserva de Contingência	574.864,00	594.984,00	614.976,00	634.962,00	2.419.786,00
Total Geral:	57.486.486,00	59.498.509,00	61.497.686,00	63.496.363,00	241.979.044,00


ARTHUR JOSE
ALBUQUERQUE GADELHA
CONTADOR


VITAL DA COSTA ARAUJO
PREFEITO



Estado da Paraíba

PREFEITURA MUNICIPAL DE ARARUNA

Gabinete do Prefeito

**VII – Anexo II – Despesas por Sub-
funções;**

**Prefeitura Municipal Araruna**

Secretaria de Administração e Finanças

Departamento de Contabilidade - PPA-Plano Plurianual - 2022 à 2025 - R\$ 1,00

Anexo II - Despesas por SubFunção - Total do PPA

SubFunção	Valor (2022)	Valor (2023)	Valor (2024)	Valor (2025)	Total
031 Ação Legislativa	2.188.000,00	2.264.580,00	2.340.669,00	2.416.741,00	9.209.990,00
061 Ação Judiciária	907.269,00	939.024,00	970.574,00	1.002.118,00	3.818.985,00
122 Administração Geral	2.950.201,00	3.053.457,00	3.156.057,00	3.258.629,00	12.418.344,00
181 Policiamento	110.070,00	113.922,00	117.751,00	121.579,00	463.322,00
241 Assistência ao Idoso	48.531,00	50.229,00	51.918,00	53.606,00	204.284,00
243 Assistência à Criança a ao Adolescente	216.742,00	224.329,00	231.865,00	239.403,00	912.339,00
244 Assistência Comunitária	2.801.942,00	2.900.012,00	2.997.456,00	3.094.871,00	11.794.281,00
301 Atenção Básica	6.177.294,00	6.393.494,00	6.608.321,00	6.823.097,00	26.002.206,00
302 Assistência Hospitalar e Ambulatorial	10.558.163,00	10.927.698,00	11.294.870,00	11.661.957,00	44.442.688,00
304 Vigilância Sanitária	427.889,00	442.864,00	457.745,00	472.622,00	1.801.120,00
332 Relação de Trabalho	124.173,00	128.520,00	132.837,00	137.155,00	522.685,00
333 Empregabilidade	138.698,00	143.553,00	148.375,00	153.198,00	583.824,00
361 Ensino Fundamental	20.513.981,00	21.231.969,00	21.945.371,00	22.658.589,00	86.349.910,00
363 Ensino Profissional	6.231,00	6.450,00	6.666,00	6.882,00	26.229,00
364 Ensino Superior	124.530,00	128.890,00	133.218,00	137.549,00	524.187,00
365 Educacao Infantil	326.276,00	337.692,00	349.045,00	360.389,00	1.373.402,00
367 Educação Especial	253.970,00	262.859,00	271.691,00	280.521,00	1.069.041,00
391 Pat. Histórico, Artístico e Arqueológico	202.511,00	209.599,00	216.641,00	223.682,00	852.433,00
392 Difusão Cultural	240.586,00	249.006,00	257.373,00	265.738,00	1.012.703,00
451 Infra-Estrutura Urbana	15.577,00	16.124,00	16.664,00	17.205,00	65.570,00
452 Serviços Urbanos	4.447.690,00	4.603.360,00	4.758.035,00	4.912.669,00	18.721.754,00
481 Habitação Rural	81.152,00	83.992,00	86.815,00	89.636,00	341.595,00
482 Habitação Urbana	67.124,00	69.473,00	71.808,00	74.141,00	282.546,00
544 Recursos Hídricos	100.000,00	103.500,00	106.978,00	110.454,00	420.932,00
605 Abastecimento	359.446,00	372.026,00	384.528,00	397.025,00	1.513.025,00
607 Irrigação	36.394,00	37.668,00	38.933,00	40.199,00	153.194,00
608 Promoção da Produção Agropecuária	1.220.649,00	1.263.373,00	1.305.821,00	1.348.261,00	5.138.104,00
695 Turismo	506.284,00	524.005,00	541.612,00	559.212,00	2.131.113,00
752 Energia Elétrica	374.998,00	388.123,00	401.165,00	414.201,00	1.578.487,00
782 Transporte Rodoviário	62.304,00	64.485,00	66.651,00	68.819,00	262.259,00
812 Desporto Comunitário	10.384,00	10.747,00	11.109,00	11.470,00	43.710,00
813 Lazer	178.381,00	184.624,00	190.828,00	197.029,00	750.862,00
841 Refinanciamento da Dívida Interna	882.000,00	912.870,00	943.542,00	974.208,00	3.712.620,00
846 Outros Encargos Especiais	252.182,00	261.008,00	269.778,00	278.546,00	1.061.514,00
999 Reserva de Contingência	574.864,00	594.984,00	614.976,00	634.962,00	2.419.786,00
Total Geral:	57.486.486,00	59.498.509,00	61.497.686,00	63.496.363,00	241.979.044,00


ARTHUR JOSE
ALBUQUERQUE GADELHA
CONTADOR


VITAL DA COSTA ARAUJO
PREFEITO



Estado da Paraíba

PREFEITURA MUNICIPAL DE ARARUNA

Gabinete do Prefeito

VIII – Anexo III – Despesas Segundo as Fontes de Recursos;



Prefeitura Municipal Araruna

Secretaria de Administração e Finanças

Departamento de Contabilidade - PPA-Plano Plurianual - 2022 à 2025 - R\$ 1,00

Anexo III - Despesas Segundo as Fontes de Recursos

Fonte de Recursos	Valor (2022)	Valor (2023)	Valor (2024)	Valor (2025)	Total
0-Própria	57.486.486,00	59.498.509,00	61.497.686,00	63.496.363,00	241.979.044,00
15001000 Recursos Livres (Ordinário)	17.315.895,00	17.921.960,00	18.524.132,00	19.126.175,00	72.888.162,00
15001001 Recursos não Vinculados de Impostos - MDE	968.407,00	1.002.299,00	1.035.983,00	1.069.650,00	4.076.339,00
15001002 Recursos não Vinculados de Impostos - Saúde	8.525.123,00	8.823.499,00	9.119.975,00	9.416.377,00	35.884.974,00
15401030 Transferências do FUNDEB - Impostos e Transferências de Impostos - 30%	5.547.228,00	5.741.382,00	5.934.294,00	6.127.155,00	23.350.059,00
15401070 Transferências do FUNDEB - Impostos e Transferências de Impostos - 70%	12.607.644,00	13.048.911,00	13.487.356,00	13.925.694,00	53.069.605,00
15500000 Transferência do Salário- Educação	32.376,00	33.509,00	34.635,00	35.761,00	136.281,00
15510000 Transferências de Recursos do FNDE referentes ao Programa Dinheiro Direto na Escola (PDDE)	42.574,00	44.064,00	45.545,00	47.025,00	179.208,00
15520000 Transferências de Recursos do FNDE referentes ao Programa Nacional de Alimentação Escolar (PNAE)	611.499,00	632.901,00	654.167,00	675.427,00	2.573.994,00
15530000 Transferências de Recursos do FNDE Referentes ao Programa Nacional de Apoio ao Transporte Escolar (PNATE)	28.428,00	29.423,00	30.412,00	31.400,00	119.663,00
15690000 Outras Transferências de Recursos do FNDE Controle dos demais recursos originários de transferências do Fundo Nacional do Desenvolvimento da Educação - FNDE.	665.930,00	689.235,00	712.396,00	735.550,00	2.803.111,00
15750000 Transferências de Convênios e Instrumentos Congêneres vinculados à Educação	316.712,00	327.797,00	338.812,00	349.822,00	1.333.143,00
16000000 Transferências Fundo a Fundo de Recursos do SUS provenientes do Governo Federal - Bloco de Manutenção das Ações e Serviços Públicos de Saúde	8.357.071,00	8.649.564,00	8.940.192,00	9.230.755,00	35.177.582,00
16360000 Transferências de Convênios e Instrumentos Congêneres vinculados à Saúde	369.044,00	381.960,00	394.795,00	407.625,00	1.553.424,00
16600000 Transferência de Recursos do Fundo Nacional de Assistência Social - FNAS	625.845,00	647.752,00	669.516,00	691.275,00	2.634.388,00
16650000 Transferências de Convênios e Instrumentos Congêneres vinculados à Assistência Social	74.764,00	77.381,00	79.981,00	82.580,00	314.706,00
17000000 Outras Transferências de Convênios ou Instrumentos Congêneres da União	1.387.562,00	1.436.125,00	1.484.386,00	1.532.622,00	5.840.695,00
17010000 Outras Transferências de Convênios ou Instrumentos Congêneres dos Estados	10.384,00	10.747,00	11.109,00	11.470,00	43.710,00
Total Geral:	57.486.486,00	59.498.509,00	61.497.686,00	63.496.363,00	241.979.044,00


ARTHUR JOSE
ALBUQUERQUE GADELHA
CONTADOR


VITAL DA COSTA ARAUJO
PREFEITO



Estado da Paraíba

PREFEITURA MUNICIPAL DE ARARUNA

Gabinete do Prefeito

IX – Anexo IV – Despesas por Função e Subfunção Segundo as Categorias Econômicas;

**Prefeitura Municipal Araruna**

Secretaria de Administração e Finanças

Departamento de Contabilidade - PPA-Plano Plurianual - 2022 à 2025 - R\$ 1,00

Anexo IV - Despesas por Função e SubFunção Segundo a Categoria Econômica

Função / SubFunção	Valor (2022)	Valor (2023)	Valor (2024)	Valor (2025)	Total
	Corrente Capital Total	Corrente Capital Total	Corrente Capital Total	Corrente Capital Total	Corrente Capital Total Geral
01 Legislativa	2.043.000,00	2.114.505,00	2.185.552,00	2.256.582,00	8.599.639,00
	145.000,00	150.075,00	155.117,00	160.159,00	610.351,00
	2.188.000,00	2.264.580,00	2.340.669,00	2.416.741,00	9.209.990,00
031 Ação Legislativa	2.043.000,00	2.114.505,00	2.185.552,00	2.256.582,00	8.599.639,00
	145.000,00	150.075,00	155.117,00	160.159,00	610.351,00
	2.188.000,00	2.264.580,00	2.340.669,00	2.416.741,00	9.209.990,00
02 Judiciário	907.269,00	939.024,00	970.574,00	1.002.118,00	3.818.985,00
	0,00	0,00	0,00	0,00	0,00
	907.269,00	939.024,00	970.574,00	1.002.118,00	3.818.985,00
061 Ação Judiciária	907.269,00	939.024,00	970.574,00	1.002.118,00	3.818.985,00
					0,00
	907.269,00	939.024,00	970.574,00	1.002.118,00	3.818.985,00
04 Administração	2.743.271,00	2.839.286,00	2.934.686,00	3.030.065,00	11.547.308,00
	155.778,00	161.230,00	166.648,00	172.063,00	655.719,00
	2.899.049,00	3.000.516,00	3.101.334,00	3.202.128,00	12.203.027,00
122 Administração Geral	2.743.271,00	2.839.286,00	2.934.686,00	3.030.065,00	11.547.308,00
	155.778,00	161.230,00	166.648,00	172.063,00	655.719,00
	2.899.049,00	3.000.516,00	3.101.334,00	3.202.128,00	12.203.027,00
129 Administração de Receitas					0,00
					0,00
	0,00	0,00	0,00	0,00	0,00
06 Segurança Pública	37.382,00	38.691,00	39.990,00	41.291,00	157.354,00
	72.688,00	75.231,00	77.761,00	80.288,00	305.968,00
	110.070,00	113.922,00	117.751,00	121.579,00	463.322,00
181 Policiamento	37.382,00	38.691,00	39.990,00	41.291,00	157.354,00
	72.688,00	75.231,00	77.761,00	80.288,00	305.968,00
	110.070,00	113.922,00	117.751,00	121.579,00	463.322,00
08 Assistência Social	2.922.054,00	3.024.330,00	3.125.945,00	3.227.541,00	12.299.870,00
	178.390,00	184.632,00	190.841,00	197.042,00	750.905,00
	3.100.444,00	3.208.962,00	3.316.786,00	3.424.583,00	13.050.775,00
241 Assistência ao Idoso	48.531,00	50.229,00	51.918,00	53.606,00	204.284,00
					0,00
	48.531,00	50.229,00	51.918,00	53.606,00	204.284,00
242 Assistência à Criança e ao Adolescente	216.742,00	224.329,00	231.865,00	239.403,00	912.339,00
					0,00
	216.742,00	224.329,00	231.865,00	239.403,00	912.339,00
244 Assistência Comunitária	2.623.552,00	2.715.380,00	2.806.615,00	2.897.829,00	11.043.376,00
	178.390,00	184.632,00	190.841,00	197.042,00	750.905,00
	2.801.942,00	2.900.012,00	2.997.456,00	3.094.871,00	11.794.281,00
333 Empregabilidade	33.229,00	34.392,00	35.547,00	36.703,00	139.871,00
					0,00
	33.229,00	34.392,00	35.547,00	36.703,00	139.871,00
09 Previdência Social	252.182,00	261.008,00	269.778,00	278.546,00	1.061.514,00
	0,00	0,00	0,00	0,00	0,00
	252.182,00	261.008,00	269.778,00	278.546,00	1.061.514,00
846 Outros Encargos Especiais	252.182,00	261.008,00	269.778,00	278.546,00	1.061.514,00
					0,00
	252.182,00	261.008,00	269.778,00	278.546,00	1.061.514,00

**Prefeitura Municipal Araruna**

Secretaria de Administração e Finanças

Departamento de Contabilidade - PPA-Plano Plurianual - 2022 à 2025 - R\$ 1,00

Anexo IV - Despesas por Função e SubFunção Segundo a Categoria Econômica

Função / SubFunção	Valor (2022)	Valor (2023)	Valor (2024)	Valor (2025)	Total
	Corrente Capital Total	Corrente Capital Total	Corrente Capital Total	Corrente Capital Total	Corrente Capital Total Geral
10 Saúde	16.411.622,00	16.986.021,00	17.556.760,00	18.127.363,00	69.081.766,00
	850.000,00	879.749,00	909.311,00	938.864,00	3.577.924,00
	17.261.622,00	17.865.770,00	18.466.071,00	19.066.227,00	72.659.690,00
122 Administração Geral	31.152,00	32.241,00	33.327,00	34.410,00	131.130,00
	31.152,00	32.241,00	33.327,00	34.410,00	131.130,00
301 Atenção Básica	6.125.374,00	6.339.757,00	6.552.778,00	6.765.749,00	25.783.658,00
	51.920,00	53.737,00	55.543,00	57.348,00	218.548,00
	6.177.294,00	6.393.494,00	6.608.321,00	6.823.097,00	26.002.206,00
302 Assistência Hospitalar e Ambulatorial	9.827.207,00	10.171.159,00	10.512.910,00	10.854.582,00	41.365.858,00
	730.956,00	756.539,00	781.960,00	807.375,00	3.076.830,00
	10.558.163,00	10.927.698,00	11.294.870,00	11.661.957,00	44.442.688,00
304 Vigilância Sanitária	427.889,00	442.864,00	457.745,00	472.622,00	1.801.120,00
	427.889,00	442.864,00	457.745,00	472.622,00	1.801.120,00
305 Vigilância Epidemiológica					0,00
					0,00
	0,00	0,00	0,00	0,00	0,00
482 Habitação Urbana					0,00
	67.124,00	69.473,00	71.808,00	74.141,00	282.546,00
	67.124,00	69.473,00	71.808,00	74.141,00	282.546,00
11 Trabalho	124.173,00	128.520,00	132.837,00	137.155,00	522.685,00
	0,00	0,00	0,00	0,00	0,00
	124.173,00	128.520,00	132.837,00	137.155,00	522.685,00
332 Relação de Trabalho	124.173,00	128.520,00	132.837,00	137.155,00	522.685,00
	124.173,00	128.520,00	132.837,00	137.155,00	522.685,00
12 Educação	20.709.415,00	21.434.243,00	22.154.441,00	22.874.458,00	87.172.557,00
	535.573,00	554.317,00	572.946,00	591.563,00	2.254.399,00
	21.244.988,00	21.988.560,00	22.727.387,00	23.466.021,00	89.426.956,00
122 Administração Geral					0,00
	20.000,00	20.700,00	21.396,00	22.091,00	84.187,00
	20.000,00	20.700,00	21.396,00	22.091,00	84.187,00
361 Ensino Fundamental	20.191.400,00	20.898.098,00	21.600.280,00	22.302.285,00	84.992.063,00
	322.581,00	333.871,00	345.091,00	356.304,00	1.357.847,00
	20.513.981,00	21.231.969,00	21.945.371,00	22.658.589,00	86.349.910,00
363 Ensino Profissional	6.231,00	6.450,00	6.666,00	6.882,00	26.229,00
	6.231,00	6.450,00	6.666,00	6.882,00	26.229,00
364 Ensino Superior	124.530,00	128.890,00	133.218,00	137.549,00	524.187,00
	124.530,00	128.890,00	133.218,00	137.549,00	524.187,00
365 Educação Infantil	133.284,00	137.946,00	142.586,00	147.221,00	561.037,00
	192.992,00	199.746,00	206.459,00	213.168,00	812.365,00
	326.276,00	337.692,00	349.045,00	360.389,00	1.373.402,00
367 Educação Especial	253.970,00	262.859,00	271.691,00	280.521,00	1.069.041,00
	253.970,00	262.859,00	271.691,00	280.521,00	1.069.041,00

**Prefeitura Municipal Araruna**

Secretaria de Administração e Finanças

Departamento de Contabilidade - PPA-Plano Plurianual - 2022 à 2025 - R\$ 1,00

Anexo IV - Despesas por Função e SubFunção Segundo a Categoria Econômica

Função / SubFunção	Valor (2022)	Valor (2023)	Valor (2024)	Valor (2025)	Total
	Corrente Capital Total	Corrente Capital Total	Corrente Capital Total	Corrente Capital Total	Corrente Capital Total Geral
13 Cultura	184.065,00	190.508,00	196.906,00	203.309,00	774.788,00
	259.032,00	268.097,00	277.108,00	286.111,00	1.090.348,00
	443.097,00	458.605,00	474.014,00	489.420,00	1.865.136,00
391 Pat. Histórico, Artístico e Arqueológico	71.359,00	73.857,00	76.337,00	78.820,00	300.373,00
	131.152,00	135.742,00	140.304,00	144.862,00	552.060,00
	202.511,00	209.599,00	216.641,00	223.682,00	852.433,00
392 Difusão Cultural	112.706,00	116.651,00	120.569,00	124.489,00	474.415,00
	127.880,00	132.355,00	136.804,00	141.249,00	538.288,00
	240.586,00	249.006,00	257.373,00	265.738,00	1.012.703,00
15 Urbanismo	3.779.990,00	3.912.291,00	4.043.743,00	4.175.167,00	15.911.191,00
	1.127.146,00	1.166.595,00	1.205.798,00	1.244.981,00	4.744.520,00
	4.907.136,00	5.078.886,00	5.249.541,00	5.420.148,00	20.655.711,00
452 Serviços Urbanos	3.755.276,00	3.886.712,00	4.017.305,00	4.147.868,00	15.807.161,00
	692.414,00	716.648,00	740.730,00	764.801,00	2.914.593,00
	4.447.690,00	4.603.360,00	4.758.035,00	4.912.669,00	18.721.754,00
54 Recursos Hídricos					0,00
	100.000,00	103.500,00	106.978,00	110.454,00	420.932,00
	100.000,00	103.500,00	106.978,00	110.454,00	420.932,00
605 Abastecimento	24.714,00	25.579,00	26.438,00	27.299,00	104.030,00
	334.732,00	346.447,00	358.090,00	369.726,00	1.408.995,00
	359.446,00	372.026,00	384.528,00	397.025,00	1.513.025,00
16 Habitação	0,00	0,00	0,00	0,00	0,00
	81.152,00	83.992,00	86.815,00	89.636,00	341.595,00
	81.152,00	83.992,00	86.815,00	89.636,00	341.595,00
481 Habitação Rural					0,00
	81.152,00	83.992,00	86.815,00	89.636,00	341.595,00
	81.152,00	83.992,00	86.815,00	89.636,00	341.595,00
482 Habitação Urbana					0,00
					0,00
	0,00	0,00	0,00	0,00	0,00
20 Agricultura	1.038.139,00	1.074.475,00	1.110.576,00	1.146.671,00	4.369.861,00
	161.215,00	166.858,00	172.463,00	178.069,00	678.605,00
	1.199.354,00	1.241.333,00	1.283.039,00	1.324.740,00	5.048.466,00
607 Irrigação					0,00
	36.394,00	37.668,00	38.933,00	40.199,00	153.194,00
	36.394,00	37.668,00	38.933,00	40.199,00	153.194,00
608 Promoção da Produção Agropecuária	1.038.139,00	1.074.475,00	1.110.576,00	1.146.671,00	4.369.861,00
	124.821,00	129.190,00	133.530,00	137.870,00	525.411,00
	1.162.960,00	1.203.665,00	1.244.106,00	1.284.541,00	4.895.272,00
23 Comércio e Serviços	287.164,00	297.217,00	307.201,00	317.184,00	1.208.766,00
	57.689,00	59.708,00	61.715,00	63.720,00	242.832,00
	344.853,00	356.925,00	368.916,00	380.904,00	1.451.598,00
333 Empregabilidade	105.469,00	109.161,00	112.828,00	116.495,00	443.953,00
					0,00
	105.469,00	109.161,00	112.828,00	116.495,00	443.953,00
608 Promoção da Produção Agropecuária					0,00
	57.689,00	59.708,00	61.715,00	63.720,00	242.832,00
	57.689,00	59.708,00	61.715,00	63.720,00	242.832,00
695 Turismo	181.695,00	188.056,00	194.373,00	200.689,00	764.813,00
					0,00
	181.695,00	188.056,00	194.373,00	200.689,00	764.813,00

**Prefeitura Municipal Araruna**

Secretaria de Administração e Finanças

Departamento de Contabilidade - PPA-Plano Plurianual - 2022 à 2025 - R\$ 1,00

Anexo IV - Despesas por Função e SubFunção Segundo a Categoria Econômica

Função / SubFunção	Valor (2022)	Valor (2023)	Valor (2024)	Valor (2025)	Total
	Corrente Capital Total	Corrente Capital Total	Corrente Capital Total	Corrente Capital Total	Corrente Capital Total Geral
25 Energia	307.502,00	318.265,00	328.959,00	339.649,00	1.294.375,00
	67.496,00	69.858,00	72.206,00	74.552,00	284.112,00
	374.998,00	388.123,00	401.165,00	414.201,00	1.578.487,00
752 Energia Elétrica	307.502,00	318.265,00	328.959,00	339.649,00	1.294.375,00
	67.496,00	69.858,00	72.206,00	74.552,00	284.112,00
	374.998,00	388.123,00	401.165,00	414.201,00	1.578.487,00
26 Transporte	32.191,00	33.319,00	34.437,00	35.557,00	135.504,00
	45.690,00	47.290,00	48.878,00	50.467,00	192.325,00
	77.881,00	80.609,00	83.315,00	86.024,00	327.829,00
451 Infra-Estrutura Urbana	11.423,00	11.824,00	12.220,00	12.617,00	48.084,00
	4.154,00	4.300,00	4.444,00	4.588,00	17.486,00
	15.577,00	16.124,00	16.664,00	17.205,00	65.570,00
782 Transporte Rodoviário	20.768,00	21.495,00	22.217,00	22.940,00	87.420,00
	41.536,00	42.990,00	44.434,00	45.879,00	174.839,00
	62.304,00	64.485,00	66.651,00	68.819,00	262.259,00
2 Desporto e Lazer	355.203,00	367.634,00	379.989,00	392.337,00	1.495.163,00
	158.151,00	163.686,00	169.187,00	174.685,00	665.709,00
	513.354,00	531.320,00	549.176,00	567.022,00	2.160.872,00
695 Turismo	324.589,00	335.949,00	347.239,00	358.523,00	1.366.300,00
					0,00
	324.589,00	335.949,00	347.239,00	358.523,00	1.366.300,00
812 Desporto Comunitário					0,00
	10.384,00	10.747,00	11.109,00	11.470,00	43.710,00
	10.384,00	10.747,00	11.109,00	11.470,00	43.710,00
813 Lazer	30.614,00	31.685,00	32.750,00	33.814,00	128.863,00
	147.767,00	152.939,00	158.078,00	163.215,00	621.999,00
	178.381,00	184.624,00	190.828,00	197.029,00	750.862,00
28 Encargos Especiais	7.000,00	7.245,00	7.488,00	7.732,00	29.465,00
	875.000,00	905.625,00	936.054,00	966.476,00	3.683.155,00
	882.000,00	912.870,00	943.542,00	974.208,00	3.712.620,00
841 Refinanciamento da Dívida Interna	7.000,00	7.245,00	7.488,00	7.732,00	29.465,00
	875.000,00	905.625,00	936.054,00	966.476,00	3.683.155,00
	882.000,00	912.870,00	943.542,00	974.208,00	3.712.620,00
99 Reserva de Contingência	574.864,00	594.984,00	614.976,00	634.962,00	2.419.786,00
	0,00	0,00	0,00	0,00	0,00
	574.864,00	594.984,00	614.976,00	634.962,00	2.419.786,00
999 Reserva de Contingência	574.864,00	594.984,00	614.976,00	634.962,00	2.419.786,00
					0,00
	574.864,00	594.984,00	614.976,00	634.962,00	2.419.786,00
Total Geral:	52.716.486,00	54.561.566,00	56.394.838,00	58.227.687,00	221.900.577,00
	4.770.000,00	4.936.943,00	5.102.848,00	5.268.676,00	20.078.467,00
	57.486.486,00	59.498.509,00	61.497.686,00	63.496.363,00	241.979.044,00


ARTHUR JOSÉ
ALBUQUERQUE GADELHA
CONTADOR


VITAL DA COSTA ARAUJO
PREFEITO



Estado da Paraíba

PREFEITURA MUNICIPAL DE ARARUNA

Gabinete do Prefeito

**X – Anexo V – Despesas por Programa
Segundo as Categorias Econômicas;**

**Prefeitura Municipal Araruna**

Secretaria de Administração e Finanças

Departamento de Contabilidade - PPA-Plano Plurianual - 2022 à 2025 - R\$ 1,00

Anexo V - Despesas por Programa Segundo a Categoria Econômica

Programa	Valor (2022)	Valor (2023)	Valor (2024)	Valor (2025)	Total
	Corrente Capital Total	Corrente Capital Total	Corrente Capital Total	Corrente Capital Total	Corrente Capital Total Geral
0001 IMPLEMENTANDO O PATRIMONIO DO MUNICIPIO	916.945,00 916.945,00	949.037,00 949.037,00	980.928,00 980.928,00	1.012.806,00 1.012.806,00	0,00 3.859.716,00
0002 APOIO ADMINISTRATIVO	4.851.010,00 45.690,00 4.896.700,00	5.020.799,00 47.289,00 5.068.088,00	5.189.493,00 48.879,00 5.238.372,00	5.358.155,00 50.467,00 5.408.622,00	20.419.457,00 192.325,00 20.611.782,00
0004 REVITALIZANDO A EDUCACAO INFANTIL	133.284,00 192.992,00 326.276,00	137.946,00 199.746,00 337.692,00	142.586,00 206.459,00 349.045,00	147.221,00 213.168,00 360.389,00	561.037,00 812.365,00 1.373.402,00
0005 ENSINO FUNDAMENTAL GARANTIDO	18.787.393,00 322.581,00 19.109.974,00	19.444.954,00 333.871,00 19.778.825,00	20.098.305,00 345.091,00 20.443.396,00	20.751.496,00 356.304,00 21.107.800,00	79.082.148,00 1.357.847,00 80.439.995,00
0006 EDUCACAO ESPECIAL	253.970,00 253.970,00	262.859,00 262.859,00	271.691,00 271.691,00	280.521,00 280.521,00	1.069.041,00 0,00 1.069.041,00
0007 ESTRADAS VICINAIS	20.768,00 41.536,00 62.304,00	21.495,00 42.990,00 64.485,00	22.217,00 44.434,00 66.651,00	22.940,00 45.879,00 68.819,00	87.420,00 174.839,00 262.259,00
0008 VIAS E LOGRADOUROS URBANOS	549.917,00 549.917,00	569.164,00 569.164,00	588.289,00 588.289,00	607.407,00 607.407,00	0,00 2.314.777,00 2.314.777,00
0010 CONTRIB.P/PROG.DE FORMACAO DO PATRIM.DO SERV.PUBL.	252.182,00 252.182,00	261.008,00 261.008,00	269.778,00 269.778,00	278.546,00 278.546,00	1.061.514,00 0,00 1.061.514,00
0011 AMPARO AO PEQUENO AGRICULTOR	1.038.139,00 124.821,00 1.162.960,00	1.074.475,00 129.190,00 1.203.665,00	1.110.576,00 133.530,00 1.244.106,00	1.146.671,00 137.870,00 1.284.541,00	4.369.861,00 525.411,00 4.895.272,00
0012 SAUDE AO ALCANCE DE TODOS	16.411.622,00 782.876,00 17.194.498,00	16.986.021,00 810.276,00 17.796.297,00	17.556.760,00 837.503,00 18.394.263,00	18.127.363,00 864.723,00 18.992.086,00	69.081.766,00 3.295.378,00 72.377.144,00
0013 AMPARO ASSISTENCIAL AO IDOSO	48.531,00 48.531,00	50.229,00 50.229,00	51.918,00 51.918,00	53.606,00 53.606,00	204.284,00 0,00 204.284,00
0014 CASA DA GENTE	148.276,00 148.276,00	153.465,00 153.465,00	158.623,00 158.623,00	163.777,00 163.777,00	0,00 624.141,00 624.141,00
0015 ALIMENTACAO ESCOLAR	642.651,00 642.651,00	665.143,00 665.143,00	687.493,00 687.493,00	709.836,00 709.836,00	2.705.123,00 0,00 2.705.123,00
0018 DIFUSAO ARTISTICO E CULTURAL	169.818,00 77.880,00 247.698,00	175.762,00 80.605,00 256.367,00	181.665,00 83.315,00 264.980,00	187.572,00 86.022,00 273.594,00	714.817,00 327.822,00 1.042.639,00
0019 ILUMINACAO PUBLICA	307.502,00 67.496,00 374.998,00	318.265,00 69.858,00 388.123,00	328.959,00 72.206,00 401.165,00	339.649,00 74.552,00 414.201,00	1.294.375,00 284.112,00 1.578.487,00
0020 SETENCAS JUDICIAIS	900.000,00 900.000,00	931.500,00 931.500,00	962.798,00 962.798,00	994.089,00 994.089,00	3.788.387,00 0,00 3.788.387,00
0021 AMPARO A CRIANCA E AO ADOLESCENTE	216.742,00 216.742,00	224.329,00 224.329,00	231.865,00 231.865,00	239.403,00 239.403,00	912.339,00 0,00 912.339,00
0022 LIMPEZA PUBLICA	3.737.680,00 24.215,00 3.761.895,00	3.868.499,00 25.063,00 3.893.562,00	3.998.482,00 25.905,00 4.024.387,00	4.128.432,00 26.746,00 4.155.178,00	15.733.093,00 101.929,00 15.835.022,00
0023 MODERNIZACAO DO SISTEMA DE DISTRIBUICAO	24.714,00 24.920,00 49.634,00	25.579,00 25.792,00 51.371,00	26.438,00 26.660,00 53.098,00	27.299,00 27.524,00 54.823,00	104.030,00 104.896,00 208.926,00
SERVICOS FUNERARIOS					

**Prefeitura Municipal Araruna**

Secretaria de Administração e Finanças

Departamento de Contabilidade - PPA-Plano Plurianual - 2022 à 2025 - R\$ 1,00

Anexo V - Despesas por Programa Segundo a Categoria Econômica

Programa	Valor (2022)	Valor (2023)	Valor (2024)	Valor (2025)	Total
	Corrente Capital Total	Corrente Capital Total	Corrente Capital Total	Corrente Capital Total	Corrente Capital Total Geral
0024	8.931,00	9.244,00	9.554,00	9.865,00	37.594,00
	20.768,00	21.494,00	22.218,00	22.940,00	87.420,00
	29.699,00	30.738,00	31.772,00	32.805,00	125.014,00
0026 RECURSOS HIDRICOS					0,00
	136.394,00	141.168,00	145.911,00	150.653,00	574.126,00
	136.394,00	141.168,00	145.911,00	150.653,00	574.126,00
0027 P.D.D.E	50.881,00	52.662,00	54.432,00	56.200,00	214.175,00
					0,00
	50.881,00	52.662,00	54.432,00	56.200,00	214.175,00
0028 P.N.A.T.	28.428,00	29.423,00	30.412,00	31.400,00	119.663,00
					0,00
	28.428,00	29.423,00	30.412,00	31.400,00	119.663,00
0029 P.E.J.A.	632.701,00	654.844,00	676.848,00	698.847,00	2.663.240,00
					0,00
	632.701,00	654.844,00	676.848,00	698.847,00	2.663.240,00
0030 PROG.FNDE/QSE-PNTE-PTA-ALFAB.SOLIDARI A	49.346,00	51.072,00	52.790,00	54.506,00	207.714,00
					0,00
	49.346,00	51.072,00	52.790,00	54.506,00	207.714,00
0031 PATRIMONIO HISTORICO	14.247,00	14.746,00	15.241,00	15.737,00	59.971,00
	91.536,00	94.739,00	97.924,00	101.105,00	385.304,00
	105.783,00	109.485,00	113.165,00	116.842,00	445.275,00
0032 DESPORTO AMADOR	30.614,00	31.685,00	32.750,00	33.814,00	128.863,00
	147.767,00	152.939,00	158.078,00	163.215,00	621.999,00
	178.381,00	184.624,00	190.828,00	197.029,00	750.862,00
0033 ASSISTENCIA A COMUNIDADES CARENTES	2.623.552,00	2.715.380,00	2.806.615,00	2.897.829,00	11.043.376,00
	178.390,00	184.632,00	190.841,00	197.042,00	750.905,00
	2.801.942,00	2.900.012,00	2.997.456,00	3.094.871,00	11.794.281,00
0034 INCENT.A GERACAO DE EMPREGO E RENDA	269.102,00	278.523,00	287.878,00	297.235,00	1.132.738,00
					0,00
	269.102,00	278.523,00	287.878,00	297.235,00	1.132.738,00
0035 CONSTRUINDO LEGAL					0,00
	0,00	0,00	0,00	0,00	0,00
0036 IMPLEMENTANDO O ENSINO SUPERIOR	124.530,00	128.890,00	133.218,00	137.549,00	524.187,00
					0,00
	124.530,00	128.890,00	133.218,00	137.549,00	524.187,00
0037 PROMOCAO DO TURISMO	506.284,00	524.005,00	541.612,00	559.212,00	2.131.113,00
					0,00
	506.284,00	524.005,00	541.612,00	559.212,00	2.131.113,00
0039 AMORTIZAÇÃO DA DIVIDA	7.000,00	7.245,00	7.488,00	7.732,00	29.465,00
	875.000,00	905.625,00	936.054,00	966.476,00	3.683.155,00
	882.000,00	912.870,00	943.542,00	974.208,00	3.712.620,00
9999 RESERVA DE CONTIGENCIA	574.864,00	594.984,00	614.976,00	634.962,00	2.419.786,00
					0,00
	574.864,00	594.984,00	614.976,00	634.962,00	2.419.786,00
Total Geral:	52.716.486,00	54.561.566,00	56.394.838,00	58.227.687,00	221.900.577,00
	4.770.000,00	4.936.943,00	5.102.848,00	5.268.676,00	20.078.467,00
	57.486.486,00	59.498.509,00	61.497.686,00	63.496.363,00	241.979.044,00


 ARTHUR JOSE
 ALBUQUERQUE GADELHA
 CONTADOR





Prefeitura Municipal Araruna

Secretaria de Administração e Finanças

Departamento de Contabilidade - PPA-Plano Plurianual - 2022 à 2025 - R\$ 1,00

Anexo V - Despesas por Programa Segundo a Categoria Econômica

Programa	Valor (2022)	Valor (2023)	Valor (2024)	Valor (2025)	Total
	Corrente Capital Total	Corrente Capital Total	Corrente Capital Total	Corrente Capital Total	Corrente Capital Total Geral

VITAL DA COSTA ARAUJO
PREFEITO



Estado da Paraíba

PREFEITURA MUNICIPAL DE ARARUNA

Gabinete do Prefeito

XI – Anexo VI – Despesas por Função e Subfunção Segundo as Fontes de Recursos;

**Prefeitura Municipal Araruna**

Secretaria de Administração e Finanças

Departamento de Contabilidade - PPA-Plano Plurianual - 2022 à 2025 - R\$ 1,00

Anexo VI - Despesas por Função e SubFunção Segundo as Fontes de Recursos

Função / SubFunção	Valor (2022)	Valor (2023)	Valor (2024)	Valor (2025)	Total
	Tesouro Outras Fontes Total	Tesouro Outras Fontes Total	Tesouro Outras Fontes Total	Tesouro Outras Fontes Total	Tesouro Outras Fontes Total Geral
01 Legislativa	2.188.000,00	2.264.580,00	2.340.669,00	2.416.741,00	9.209.990,00
	0,00	0,00	0,00	0,00	0,00
	2.188.000,00	2.264.580,00	2.340.669,00	2.416.741,00	9.209.990,00
031 Ação Legislativa	2.188.000,00	2.264.580,00	2.340.669,00	2.416.741,00	9.209.990,00
	2.188.000,00	2.264.580,00	2.340.669,00	2.416.741,00	9.209.990,00
02 Judiciário	907.269,00	939.024,00	970.574,00	1.002.118,00	3.818.985,00
	0,00	0,00	0,00	0,00	0,00
	907.269,00	939.024,00	970.574,00	1.002.118,00	3.818.985,00
061 Ação Judiciária	907.269,00	939.024,00	970.574,00	1.002.118,00	3.818.985,00
	907.269,00	939.024,00	970.574,00	1.002.118,00	3.818.985,00
04 Administração	2.899.049,00	3.000.516,00	3.101.334,00	3.202.128,00	12.203.027,00
	0,00	0,00	0,00	0,00	0,00
	2.899.049,00	3.000.516,00	3.101.334,00	3.202.128,00	12.203.027,00
122 Administração Geral	2.899.049,00	3.000.516,00	3.101.334,00	3.202.128,00	12.203.027,00
	2.899.049,00	3.000.516,00	3.101.334,00	3.202.128,00	12.203.027,00
129 Administração de Receitas					0,00
					0,00
	0,00	0,00	0,00	0,00	0,00
06 Segurança Pública	110.070,00	113.922,00	117.751,00	121.579,00	463.322,00
	0,00	0,00	0,00	0,00	0,00
	110.070,00	113.922,00	117.751,00	121.579,00	463.322,00
181 Policiamento	110.070,00	113.922,00	117.751,00	121.579,00	463.322,00
	110.070,00	113.922,00	117.751,00	121.579,00	463.322,00
08 Assistência Social	2.399.835,00	2.483.829,00	2.567.289,00	2.650.728,00	10.101.681,00
	700.609,00	725.133,00	749.497,00	773.855,00	2.949.094,00
	3.100.444,00	3.208.962,00	3.316.786,00	3.424.583,00	13.050.775,00
241 Assistência ao Idoso	48.531,00	50.229,00	51.918,00	53.606,00	204.284,00
	48.531,00	50.229,00	51.918,00	53.606,00	204.284,00
242 Assistência à Criança a ao Adolescente	106.459,00	110.186,00	113.887,00	117.590,00	448.122,00
	110.283,00	114.143,00	117.978,00	121.813,00	464.217,00
	216.742,00	224.329,00	231.865,00	239.403,00	912.339,00
244 Assistência Comunitária	2.211.616,00	2.289.022,00	2.365.937,00	2.442.829,00	9.309.404,00
	590.326,00	610.990,00	631.519,00	652.042,00	2.484.877,00
	2.801.942,00	2.900.012,00	2.997.456,00	3.094.871,00	11.794.281,00
333 Empregabilidade	33.229,00	34.392,00	35.547,00	36.703,00	139.871,00
	33.229,00	34.392,00	35.547,00	36.703,00	139.871,00
09 Previdência Social	252.182,00	261.008,00	269.778,00	278.546,00	1.061.514,00
	0,00	0,00	0,00	0,00	0,00
	252.182,00	261.008,00	269.778,00	278.546,00	1.061.514,00
846 Outros Encargos Especiais	252.182,00	261.008,00	269.778,00	278.546,00	1.061.514,00
	252.182,00	261.008,00	269.778,00	278.546,00	1.061.514,00

**Prefeitura Municipal Araruna**

Secretaria de Administração e Finanças

Departamento de Contabilidade - PPA-Plano Plurianual - 2022 à 2025 - R\$ 1,00

Anexo VI - Despesas por Função e SubFunção Segundo as Fontes de Recursos

Função / SubFunção	Valor (2022)	Valor (2023)	Valor (2024)	Valor (2025)	Total
	Tesouro Outras Fontes Total	Tesouro Outras Fontes Total	Tesouro Outras Fontes Total	Tesouro Outras Fontes Total	Tesouro Outras Fontes Total Geral
10 Saúde	8.525.123,00	8.823.499,00	9.119.975,00	9.416.377,00	35.884.974,00
	8.736.499,00	9.042.271,00	9.346.096,00	9.649.850,00	36.774.716,00
	17.261.622,00	17.865.770,00	18.466.071,00	19.066.227,00	72.659.690,00
122 Administração Geral	31.152,00	32.241,00	33.327,00	34.410,00	131.130,00
	31.152,00	32.241,00	33.327,00	34.410,00	131.130,00
301 Atenção Básica	242.292,00	250.771,00	259.199,00	267.624,00	1.019.886,00
	5.935.002,00	6.142.723,00	6.349.122,00	6.555.473,00	24.982.320,00
	6.177.294,00	6.393.494,00	6.608.321,00	6.823.097,00	26.002.206,00
302 Assistência Hospitalar e Ambulatorial	8.251.679,00	8.540.487,00	8.827.449,00	9.114.343,00	34.733.958,00
	2.306.484,00	2.387.211,00	2.467.421,00	2.547.614,00	9.708.730,00
	10.558.163,00	10.927.698,00	11.294.870,00	11.661.957,00	44.442.688,00
304 Vigilância Sanitária					0,00
	427.889,00	442.864,00	457.745,00	472.622,00	1.801.120,00
	427.889,00	442.864,00	457.745,00	472.622,00	1.801.120,00
3 Vigilância Epidemiológica					0,00
					0,00
	0,00	0,00	0,00	0,00	0,00
482 Habitação Urbana					0,00
	67.124,00	69.473,00	71.808,00	74.141,00	282.546,00
	67.124,00	69.473,00	71.808,00	74.141,00	282.546,00
11 Trabalho	124.173,00	128.520,00	132.837,00	137.155,00	522.685,00
	0,00	0,00	0,00	0,00	0,00
	124.173,00	128.520,00	132.837,00	137.155,00	522.685,00
332 Relação de Trabalho	124.173,00	128.520,00	132.837,00	137.155,00	522.685,00
					0,00
	124.173,00	128.520,00	132.837,00	137.155,00	522.685,00
12 Educação	1.392.597,00	1.441.338,00	1.489.770,00	1.538.187,00	5.861.892,00
	19.852.391,00	20.547.222,00	21.237.617,00	21.927.834,00	83.565.064,00
	21.244.988,00	21.988.560,00	22.727.387,00	23.466.021,00	89.426.956,00
122 Administração Geral	20.000,00	20.700,00	21.396,00	22.091,00	84.187,00
					0,00
	20.000,00	20.700,00	21.396,00	22.091,00	84.187,00
361 Ensino Fundamental	731.894,00	757.511,00	782.964,00	808.409,00	3.080.778,00
	19.782.087,00	20.474.458,00	21.162.407,00	21.850.180,00	83.269.132,00
	20.513.981,00	21.231.969,00	21.945.371,00	22.658.589,00	86.349.910,00
363 Ensino Profissional	6.231,00	6.450,00	6.666,00	6.882,00	26.229,00
					0,00
	6.231,00	6.450,00	6.666,00	6.882,00	26.229,00
364 Ensino Superior	124.530,00	128.890,00	133.218,00	137.549,00	524.187,00
					0,00
	124.530,00	128.890,00	133.218,00	137.549,00	524.187,00
365 Educação Infantil	255.972,00	264.928,00	273.835,00	282.735,00	1.077.470,00
	70.304,00	72.764,00	75.210,00	77.654,00	295.932,00
	326.276,00	337.692,00	349.045,00	360.389,00	1.373.402,00
367 Educação Especial	253.970,00	262.859,00	271.691,00	280.521,00	1.069.041,00
					0,00
	253.970,00	262.859,00	271.691,00	280.521,00	1.069.041,00

**Prefeitura Municipal Araruna**

Secretaria de Administração e Finanças

Departamento de Contabilidade - PPA-Plano Plurianual - 2022 à 2025 - R\$ 1,00

Anexo VI - Despesas por Função e SubFunção Segundo as Fontes de Recursos

Função / SubFunção	Valor (2022)	Valor (2023)	Valor (2024)	Valor (2025)	Total
	Tesouro Outras Fontes Total	Tesouro Outras Fontes Total	Tesouro Outras Fontes Total	Tesouro Outras Fontes Total	Tesouro Outras Fontes Total Geral
13 Cultura	225.601,00 217.496,00 443.097,00	233.497,00 225.108,00 458.605,00	241.341,00 232.673,00 474.014,00	249.187,00 240.233,00 489.420,00	949.626,00 915.510,00 1.865.136,00
391 Pat. Histórico, Artístico e Arqueológico	86.935,00 115.576,00 202.511,00	89.978,00 119.621,00 209.599,00	93.000,00 123.641,00 216.641,00	96.024,00 127.658,00 223.682,00	365.937,00 486.496,00 852.433,00
392 Difusão Cultural	138.666,00 101.920,00 240.586,00	143.519,00 105.487,00 249.006,00	148.341,00 109.032,00 257.373,00	153.163,00 112.575,00 265.738,00	583.689,00 429.014,00 1.012.703,00
15 Urbanismo	4.057.063,00 850.073,00 4.907.136,00	4.199.061,00 879.825,00 5.078.886,00	4.340.151,00 909.390,00 5.249.541,00	4.481.206,00 938.942,00 5.420.148,00	17.077.481,00 3.578.230,00 20.655.711,00
452 Serviços Urbanos	3.970.461,00 477.229,00 4.447.690,00	4.109.428,00 493.932,00 4.603.360,00	4.247.506,00 510.529,00 4.758.035,00	4.385.549,00 527.120,00 4.912.669,00	16.712.944,00 2.008.810,00 18.721.754,00
547 Recursos Hídricos	100.000,00 100.000,00	103.500,00 103.500,00	106.978,00 106.978,00	110.454,00 110.454,00	0,00 420.932,00 420.932,00
605 Abastecimento	86.602,00 272.844,00 359.446,00	89.633,00 282.393,00 372.026,00	92.645,00 291.883,00 384.528,00	95.657,00 301.368,00 397.025,00	364.537,00 1.148.488,00 1.513.025,00
16 Habitação	31.152,00 50.000,00 81.152,00	32.242,00 51.750,00 83.992,00	33.326,00 53.489,00 86.815,00	34.409,00 55.227,00 89.636,00	131.129,00 210.466,00 341.595,00
481 Habitação Rural	31.152,00 50.000,00 81.152,00	32.242,00 51.750,00 83.992,00	33.326,00 53.489,00 86.815,00	34.409,00 55.227,00 89.636,00	131.129,00 210.466,00 341.595,00
482 Habitação Urbana	0,00	0,00	0,00	0,00	0,00 0,00 0,00
20 Agricultura	1.102.626,00 96.728,00 1.199.354,00	1.141.219,00 100.114,00 1.241.333,00	1.179.562,00 103.477,00 1.283.039,00	1.217.900,00 106.840,00 1.324.740,00	4.641.307,00 407.159,00 5.048.466,00
607 Irrigação	15.626,00 20.768,00 36.394,00	16.173,00 21.495,00 37.668,00	16.716,00 22.217,00 38.933,00	17.260,00 22.939,00 40.199,00	65.775,00 87.419,00 153.194,00
608 Promoção da Produção Agropecuária	1.087.000,00 75.960,00 1.162.960,00	1.125.046,00 78.619,00 1.203.665,00	1.162.846,00 81.260,00 1.244.106,00	1.200.640,00 83.901,00 1.284.541,00	4.575.532,00 319.740,00 4.895.272,00
23 Comércio e Serviços	307.932,00 36.921,00 344.853,00	318.712,00 38.213,00 356.925,00	329.418,00 39.498,00 368.916,00	340.123,00 40.781,00 380.904,00	1.296.185,00 155.413,00 1.451.598,00
333 Empregabilidade	105.469,00 105.469,00	109.161,00 109.161,00	112.828,00 112.828,00	116.495,00 116.495,00	443.953,00 0,00 443.953,00
608 Promoção da Produção Agropecuária	20.768,00 36.921,00 57.689,00	21.495,00 38.213,00 59.708,00	22.217,00 39.498,00 61.715,00	22.939,00 40.781,00 63.720,00	87.419,00 155.413,00 242.832,00
695 Turismo	181.695,00 181.695,00	188.056,00 188.056,00	194.373,00 194.373,00	200.689,00 200.689,00	764.813,00 0,00 764.813,00

**Prefeitura Municipal Araruna**

Secretaria de Administração e Finanças

Departamento de Contabilidade - PPA-Plano Plurianual - 2022 à 2025 - R\$ 1,00

Anexo VI - Despesas por Função e SubFunção Segundo as Fontes de Recursos

Função / SubFunção	Valor (2022)	Valor (2023)	Valor (2024)	Valor (2025)	Total
	Tesouro Outras Fontes Total	Tesouro Outras Fontes Total	Tesouro Outras Fontes Total	Tesouro Outras Fontes Total	Tesouro Outras Fontes Total Geral
25 Energia	374.998,00 0,00 374.998,00	388.123,00 0,00 388.123,00	401.165,00 0,00 401.165,00	414.201,00 0,00 414.201,00	1.578.487,00 0,00 1.578.487,00
752 Energia Elétrica	374.998,00	388.123,00	401.165,00	414.201,00	1.578.487,00
26 Transporte	72.689,00 5.192,00 77.881,00	75.235,00 5.374,00 80.609,00	77.761,00 5.554,00 83.315,00	80.289,00 5.735,00 86.024,00	305.974,00 21.855,00 327.829,00
451 Infra-Estrutura Urbana	15.577,00	16.124,00	16.664,00	17.205,00	65.570,00
782 Transporte Rodoviário	57.112,00	59.111,00	61.097,00	63.084,00	240.404,00
	5.192,00	5.374,00	5.554,00	5.735,00	21.855,00
	62.304,00	64.485,00	66.651,00	68.819,00	262.259,00
27 Desporto e Lazer	382.202,00 131.152,00 513.354,00	395.579,00 135.741,00 531.320,00	408.871,00 140.305,00 549.176,00	422.158,00 144.864,00 567.022,00	1.608.810,00 552.062,00 2.160.872,00
695 Turismo	303.821,00	314.455,00	325.021,00	335.583,00	1.278.880,00
	20.768,00	21.494,00	22.218,00	22.940,00	87.420,00
	324.589,00	335.949,00	347.239,00	358.523,00	1.366.300,00
812 Desporto Comunitário					0,00
	10.384,00	10.747,00	11.109,00	11.470,00	43.710,00
	10.384,00	10.747,00	11.109,00	11.470,00	43.710,00
813 Lazer	78.381,00	81.124,00	83.850,00	86.575,00	329.930,00
	100.000,00	103.500,00	106.978,00	110.454,00	420.932,00
	178.381,00	184.624,00	190.828,00	197.029,00	750.862,00
28 Encargos Especiais	882.000,00 0,00 882.000,00	912.870,00 0,00 912.870,00	943.542,00 0,00 943.542,00	974.208,00 0,00 974.208,00	3.712.620,00 0,00 3.712.620,00
841 Refinanciamento da Dívida Interna	882.000,00	912.870,00	943.542,00	974.208,00	3.712.620,00
	882.000,00	912.870,00	943.542,00	974.208,00	3.712.620,00
99 Reserva de Contingência	574.864,00 0,00 574.864,00	594.984,00 0,00 594.984,00	614.976,00 0,00 614.976,00	634.962,00 0,00 634.962,00	2.419.786,00 0,00 2.419.786,00
999 Reserva de Contingência	574.864,00	594.984,00	614.976,00	634.962,00	2.419.786,00
	574.864,00	594.984,00	614.976,00	634.962,00	2.419.786,00
Total Geral:	26.809.425,00 30.677.061,00 57.486.486,00	27.747.758,00 31.750.751,00 59.498.509,00	28.680.090,00 32.817.596,00 61.497.686,00	29.612.202,00 33.884.161,00 63.496.363,00	112.849.475,00 129.129.569,00 241.979.044,00


ARTHUR JOSE
ALBUQUERQUE GADELHA
CONTADOR


VITAL DA COSTA ARAUJO
PREFEITO



Estado da Paraíba

PREFEITURA MUNICIPAL DE ARARUNA

Gabinete do Prefeito

X – Anexo VII – Despesas por Programas Segundo as Fontes de Recursos;

**Prefeitura Municipal Araruna**

Secretaria de Administração e Finanças

Departamento de Contabilidade - PPA-Plano Plurianual - 2022 à 2025 - R\$ 1,00

Anexo VII - Despesas por Programas segundo as Fontes de Recursos

Programa	Valor (2022)	Valor (2023)	Valor (2024)	Valor (2025)	Total
	Tesouro Outras Fontes Total	Tesouro Outras Fontes Total	Tesouro Outras Fontes Total	Tesouro Outras Fontes Total	Tesouro Outras Fontes Total Geral
0001 IMPLEMENTANDO O PATRIMONIO DO MUNICIPIO	469.640,00 447.305,00 916.945,00	486.077,00 462.960,00 949.037,00	502.410,00 478.518,00 980.928,00	518.738,00 494.068,00 1.012.806,00	1.976.865,00 1.882.851,00 3.859.716,00
0002 APOIO ADMINISTRATIVO	4.896.700,00 4.896.700,00	5.068.088,00 5.068.088,00	5.238.372,00 5.238.372,00	5.408.622,00 5.408.622,00	20.611.782,00 0,00 20.611.782,00
0004 REVITALIZANDO A EDUCACAO INFANTIL	255.972,00 70.304,00 326.276,00	264.928,00 72.764,00 337.692,00	273.835,00 75.210,00 349.045,00	282.735,00 77.654,00 360.389,00	1.077.470,00 295.932,00 1.373.402,00
0005 ENSINO FUNDAMENTAL GARANTIDO	692.435,00 18.417.539,00 19.109.974,00	716.671,00 19.062.154,00 19.778.825,00	740.751,00 19.702.645,00 20.443.396,00	764.825,00 20.342.975,00 21.107.800,00	2.914.682,00 77.525.313,00 80.439.995,00
0006 EDUCACAO ESPECIAL	253.970,00 253.970,00	262.859,00 262.859,00	271.691,00 271.691,00	280.521,00 280.521,00	1.069.041,00 0,00 1.069.041,00
0007 ESTRADAS VICINAIS	57.112,00 5.192,00 62.304,00	59.111,00 5.374,00 64.485,00	61.097,00 5.554,00 66.651,00	63.084,00 5.735,00 68.819,00	240.404,00 21.855,00 262.259,00
0008 VIAS E LOGRADOUROS URBANOS	122.688,00 427.229,00 549.917,00	126.982,00 442.182,00 569.164,00	131.249,00 457.040,00 588.289,00	135.514,00 471.893,00 607.407,00	516.433,00 1.798.344,00 2.314.777,00
0010 CONTRIB.P/PROG.DE FORMACAO DO PATRIM.DO SERV.PUBL.	252.182,00 252.182,00	261.008,00 261.008,00	269.778,00 269.778,00	278.546,00 278.546,00	1.061.514,00 0,00 1.061.514,00
0011 AMPARO AO PEQUENO AGRICULTOR	1.087.000,00 75.960,00 1.162.960,00	1.125.046,00 78.619,00 1.203.665,00	1.162.846,00 81.260,00 1.244.106,00	1.200.640,00 83.901,00 1.284.541,00	4.575.532,00 319.740,00 4.895.272,00
0012 SAUDE AO ALCANCE DE TODOS	8.525.123,00 8.669.375,00 17.194.498,00	8.823.499,00 8.972.798,00 17.796.297,00	9.119.975,00 9.274.288,00 18.394.263,00	9.416.377,00 9.575.709,00 18.992.086,00	35.884.974,00 36.492.170,00 72.377.144,00
0013 AMPARO ASSISTENCIAL AO IDOSO	48.531,00 48.531,00	50.229,00 50.229,00	51.918,00 51.918,00	53.606,00 53.606,00	204.284,00 0,00 204.284,00
0014 CASA DA GENTE	31.152,00 117.124,00 148.276,00	32.242,00 121.223,00 153.465,00	33.326,00 125.297,00 158.623,00	34.409,00 129.368,00 163.777,00	131.129,00 493.012,00 624.141,00
0015 ALIMENTACAO ESCOLAR	31.152,00 611.499,00 642.651,00	32.242,00 632.901,00 665.143,00	33.326,00 654.167,00 687.493,00	34.409,00 675.427,00 709.836,00	131.129,00 2.573.994,00 2.705.123,00
0018 DIFUSAO ARTISTICO E CULTURAL	185.394,00 62.304,00 247.698,00	191.883,00 64.484,00 256.367,00	198.328,00 66.652,00 264.980,00	204.776,00 68.818,00 273.594,00	780.381,00 262.258,00 1.042.639,00
0019 ILUMINACAO PUBLICA	374.998,00 374.998,00	388.123,00 388.123,00	401.165,00 401.165,00	414.201,00 414.201,00	1.578.487,00 0,00 1.578.487,00
0020 SETENCAS JUDICIAIS	900.000,00 900.000,00	931.500,00 931.500,00	962.798,00 962.798,00	994.089,00 994.089,00	3.788.387,00 0,00 3.788.387,00
0021 AMPARO A CRIANCA E AO ADOLESCENTE	106.459,00 110.283,00 216.742,00	110.186,00 114.143,00 224.329,00	113.887,00 117.978,00 231.865,00	117.590,00 121.813,00 239.403,00	448.122,00 464.217,00 912.339,00
0022 LIMPEZA PUBLICA	3.761.895,00 3.761.895,00	3.893.562,00 3.893.562,00	4.024.387,00 4.024.387,00	4.155.178,00 4.155.178,00	15.835.022,00 0,00 15.835.022,00
0023 MODERNIZACAO DO SISTEMA DE DISTRIBUICAO	37.174,00 12.460,00 49.634,00	38.475,00 12.896,00 51.371,00	39.768,00 13.330,00 53.098,00	41.061,00 13.762,00 54.823,00	156.478,00 52.448,00 208.926,00
SERVICOS FUNERARIOS					

**Prefeitura Municipal Araruna**

Secretaria de Administração e Finanças

Departamento de Contabilidade - PPA-Plano Plurianual - 2022 à 2025 - R\$ 1,00

Anexo VII - Despesas por Programas segundo as Fontes de Recursos

Programa	Valor (2022)	Valor (2023)	Valor (2024)	Valor (2025)	Total
	Tesouro Outras Fontes Total	Tesouro Outras Fontes Total	Tesouro Outras Fontes Total	Tesouro Outras Fontes Total	Tesouro Outras Fontes Total Geral
0024	29.699,00	30.738,00	31.772,00	32.805,00	125.014,00
0026 RECURSOS HIDRICOS	29.699,00	30.738,00	31.772,00	32.805,00	125.014,00
	15.626,00	16.173,00	16.716,00	17.260,00	65.775,00
	120.768,00	124.995,00	129.195,00	133.393,00	508.351,00
	136.394,00	141.168,00	145.911,00	150.653,00	574.126,00
0027 P.D.D.E	8.307,00	8.598,00	8.887,00	9.175,00	34.967,00
	42.574,00	44.064,00	45.545,00	47.025,00	179.208,00
	50.881,00	52.662,00	54.432,00	56.200,00	214.175,00
0028 P.N.A.T.					0,00
	28.428,00	29.423,00	30.412,00	31.400,00	119.663,00
	28.428,00	29.423,00	30.412,00	31.400,00	119.663,00
0029 P.E.J.A.					0,00
	632.701,00	654.844,00	676.848,00	698.847,00	2.663.240,00
	632.701,00	654.844,00	676.848,00	698.847,00	2.663.240,00
0030 PROG.FNDE/QSE-PNTE-PTA-ALFAB.SOLIDARI A	49.346,00	51.072,00	52.790,00	54.506,00	207.714,00
	49.346,00	51.072,00	52.790,00	54.506,00	207.714,00
0031 PATRIMONIO HISTORICO	40.207,00	41.614,00	43.013,00	44.411,00	169.245,00
	65.576,00	67.871,00	70.152,00	72.431,00	276.030,00
	105.783,00	109.485,00	113.165,00	116.842,00	445.275,00
0032 DESPORTO AMADOR	78.381,00	81.124,00	83.850,00	86.575,00	329.930,00
	100.000,00	103.500,00	106.978,00	110.454,00	420.932,00
	178.381,00	184.624,00	190.828,00	197.029,00	750.862,00
0033 ASSISTENCIA A COMUNIDADES CARENTES	2.211.616,00	2.289.022,00	2.365.937,00	2.442.829,00	9.309.404,00
	590.326,00	610.990,00	631.519,00	652.042,00	2.484.877,00
	2.801.942,00	2.900.012,00	2.997.456,00	3.094.871,00	11.794.281,00
0034 INCENT.A GERACAO DE EMPREGO E RENDA	269.102,00	278.523,00	287.878,00	297.235,00	1.132.738,00
	269.102,00	278.523,00	287.878,00	297.235,00	1.132.738,00
0035 CONSTRUINDO LEGAL					0,00
	0,00	0,00	0,00	0,00	0,00
	0,00	0,00	0,00	0,00	0,00
0036 IMPLEMENTANDO O ENSINO SUPERIOR	124.530,00	128.890,00	133.218,00	137.549,00	524.187,00
	124.530,00	128.890,00	133.218,00	137.549,00	524.187,00
0037 PROMOCAO DO TURISMO	485.516,00	502.511,00	519.394,00	536.272,00	2.043.693,00
	20.768,00	21.494,00	22.218,00	22.940,00	87.420,00
	506.284,00	524.005,00	541.612,00	559.212,00	2.131.113,00
0039 AMORTIZAÇÃO DA DIVIDA	882.000,00	912.870,00	943.542,00	974.208,00	3.712.620,00
	882.000,00	912.870,00	943.542,00	974.208,00	3.712.620,00
9999 RESERVA DE CONTIGENCIA	574.864,00	594.984,00	614.976,00	634.962,00	2.419.786,00
	574.864,00	594.984,00	614.976,00	634.962,00	2.419.786,00
Total Geral:	26.809.425,00	27.747.758,00	28.680.090,00	29.612.202,00	112.849.475,00
	30.677.061,00	31.750.751,00	32.817.596,00	33.884.161,00	129.129.569,00
	57.486.486,00	59.498.509,00	61.497.686,00	63.496.363,00	241.979.044,00


 ARTHUR JOSE
 ALBUQUERQUE GADELHA
 CONTADOR



Prefeitura Municipal Araruna

Secretaria de Administração e Finanças

Departamento de Contabilidade - PPA-Plano Plurianual - 2022 à 2025 - R\$ 1,00

Anexo VII - Despesas por Programas segundo as Fontes de Recursos

Programa	Valor (2022)	Valor (2023)	Valor (2024)	Valor (2025)	Total
	Tesouro Outras Fontes Total	Tesouro Outras Fontes Total	Tesouro Outras Fontes Total	Tesouro Outras Fontes Total	Tesouro Outras Fontes Total Geral

VITAL DA COSTA ARAUJO
PREFEITO



Estado da Paraíba

PREFEITURA MUNICIPAL DE ARARUNA

Gabinete do Prefeito

**XI – Anexo VIII – Despesas por
Programas e Totais por Eixos Estratégicos;**



Prefeitura Municipal Araruna

Secretaria de Administração e Finanças

Departamento de Contabilidade - PPA-Plano Plurianual - 2022 à 2025 - R\$ 1,00

Anexo VIII - Despesas por Programas e Totais por Eixos Estratégicos

Eixo Estratégicos/Funções/SubFunções/Programas		Qtd	Valor (2022)	Valor (2023)	Valor (2024)	Valor (2025)	Total
16	MELHORIA DA QUALIDADE DE VIDA E JUSTIÇA SOCIAL	32	43.540.557,00	45.064.468,00	46.578.661,00	48.092.470,00	183.276.156,00
08	Assistência Social	4	3.100.444,00	3.208.962,00	3.316.786,00	3.424.583,00	13.050.775,00
241	Assistência ao Idoso	1	48.531,00	50.229,00	51.918,00	53.606,00	204.284,00
	0013 AMPARO ASSISTENCIAL AO IDOSO		48.531,00	50.229,00	51.918,00	53.606,00	204.284,00
243	Assistência à Criança e ao Adolescente	1	216.742,00	224.329,00	231.865,00	239.403,00	912.339,00
	0021 AMPARO A CRIANÇA E AO ADOLESCENTE		216.742,00	224.329,00	231.865,00	239.403,00	912.339,00
244	Assistência Comunitária	1	2.801.942,00	2.900.012,00	2.997.456,00	3.094.871,00	11.794.281,00
	0033 ASSISTENCIA A COMUNIDADES CARENTES		2.801.942,00	2.900.012,00	2.997.456,00	3.094.871,00	11.794.281,00
333	Empregabilidade	1	33.229,00	34.392,00	35.547,00	36.703,00	139.871,00
	0034 INCENT.A GERACAO DE EMPREGO E RENDA		33.229,00	34.392,00	35.547,00	36.703,00	139.871,00
10	Saúde	5	17.261.622,00	17.865.770,00	18.466.071,00	19.066.227,00	72.659.690,00
122	Administração Geral	1	31.152,00	32.241,00	33.327,00	34.410,00	131.130,00
	0012 SAUDE AO ALCANCE DE TODOS		31.152,00	32.241,00	33.327,00	34.410,00	131.130,00
301	Atenção Básica	1	6.177.294,00	6.393.494,00	6.608.321,00	6.823.097,00	26.002.206,00
	0012 SAUDE AO ALCANCE DE TODOS		6.177.294,00	6.393.494,00	6.608.321,00	6.823.097,00	26.002.206,00
302	Assistência Hospitalar e Ambulatorial	1	10.558.163,00	10.927.698,00	11.294.870,00	11.661.957,00	44.442.688,00
	0012 SAUDE AO ALCANCE DE TODOS		10.558.163,00	10.927.698,00	11.294.870,00	11.661.957,00	44.442.688,00
304	Vigilância Sanitária	1	427.889,00	442.864,00	457.745,00	472.622,00	1.801.120,00
	0012 SAUDE AO ALCANCE DE TODOS		427.889,00	442.864,00	457.745,00	472.622,00	1.801.120,00
482	Habitação Urbana	1	67.124,00	69.473,00	71.808,00	74.141,00	282.546,00
	0014 CASA DA GENTE		67.124,00	69.473,00	71.808,00	74.141,00	282.546,00
11	Trabalho	1	124.173,00	128.520,00	132.837,00	137.155,00	522.685,00
332	Relação de Trabalho	1	124.173,00	128.520,00	132.837,00	137.155,00	522.685,00
	0034 INCENT.A GERACAO DE EMPREGO E RENDA		124.173,00	128.520,00	132.837,00	137.155,00	522.685,00
12	Educação	10	21.224.988,00	21.967.860,00	22.705.991,00	23.443.930,00	89.342.769,00
361	Ensino Fundamental	6	20.513.981,00	21.231.969,00	21.945.371,00	22.658.589,00	86.349.910,00
	0005 ENSINO FUNDAMENTAL GARANTIDO		19.109.974,00	19.778.825,00	20.443.396,00	21.107.800,00	80.439.995,00
	0015 ALIMENTACAO ESCOLAR		642.651,00	665.143,00	687.493,00	709.836,00	2.705.123,00
	0027 P.D.D.E		50.881,00	52.662,00	54.432,00	56.200,00	214.175,00
	0028 P.N.A.T.		28.428,00	29.423,00	30.412,00	31.400,00	119.663,00
	0029 P.E.J.A.		632.701,00	654.844,00	676.848,00	698.847,00	2.663.240,00
	0030 PROG.FNDE/QSE-PNTE-PTA-ALFAB.SOLIDARIA		49.346,00	51.072,00	52.790,00	54.506,00	207.714,00
363	Ensino Profissional	1	6.231,00	6.450,00	6.666,00	6.882,00	26.229,00
	0034 INCENT.A GERACAO DE EMPREGO E RENDA		6.231,00	6.450,00	6.666,00	6.882,00	26.229,00
364	Ensino Superior	1	124.530,00	128.890,00	133.218,00	137.549,00	524.187,00
	0036 IMPLEMENTANDO O ENSINO SUPERIOR		124.530,00	128.890,00	133.218,00	137.549,00	524.187,00
365	Educação Infantil	1	326.276,00	337.692,00	349.045,00	360.389,00	1.373.402,00
	0004 REVITALIZANDO A EDUCACAO INFANTIL		326.276,00	337.692,00	349.045,00	360.389,00	1.373.402,00



Prefeitura Municipal Araruna

Secretaria de Administração e Finanças

Departamento de Contabilidade - PPA-Plano Plurianual - 2022 à 2025 - R\$ 1,00

Anexo VIII - Despesas por Programas e Totais por Eixos Estratégicos

		Eixo Estratégicos/Funções/SubFunções/Programas					Total
	Qtid	Valor (2022)	Valor (2023)	Valor (2024)	Valor (2025)	Total	
MELHORIA DA QUALIDADE DE VIDA E JUSTIÇA SOCIAL							
16	32	43.540.557,00	45.064.468,00	46.578.661,00	48.092.470,00	183.276.156,00	
12	10	21.224.988,00	21.967.860,00	22.705.991,00	23.443.930,00	89.342.769,00	
367	1	253.970,00	262.859,00	271.691,00	280.521,00	1.069.041,00	
		253.970,00	262.859,00	271.691,00	280.521,00	1.069.041,00	
13	4	343.097,00	355.105,00	367.036,00	378.966,00	1.444.204,00	
391	2	102.511,00	106.099,00	109.663,00	113.228,00	431.501,00	
		57.112,00	59.111,00	61.096,00	63.083,00	240.402,00	
		45.399,00	46.988,00	48.567,00	50.145,00	191.099,00	
392	2	240.586,00	249.006,00	257.373,00	265.738,00	1.012.703,00	
		180.202,00	186.509,00	192.775,00	199.041,00	758.527,00	
		60.384,00	62.497,00	64.598,00	66.697,00	254.176,00	
15	1	29.699,00	30.738,00	31.772,00	32.805,00	125.014,00	
452	1	29.699,00	30.738,00	31.772,00	32.805,00	125.014,00	
		29.699,00	30.738,00	31.772,00	32.805,00	125.014,00	
16	1	81.152,00	83.992,00	86.815,00	89.636,00	341.595,00	
481	1	81.152,00	83.992,00	86.815,00	89.636,00	341.595,00	
		81.152,00	83.992,00	86.815,00	89.636,00	341.595,00	
23	2	287.164,00	297.217,00	307.201,00	317.184,00	1.208.766,00	
333	1	105.469,00	109.161,00	112.828,00	116.495,00	443.953,00	
		105.469,00	109.161,00	112.828,00	116.495,00	443.953,00	
695	1	181.695,00	188.056,00	194.373,00	200.689,00	764.813,00	
		181.695,00	188.056,00	194.373,00	200.689,00	764.813,00	
27	3	513.354,00	531.320,00	549.176,00	567.022,00	2.160.872,00	
695	1	324.589,00	335.949,00	347.239,00	358.523,00	1.366.300,00	
		324.589,00	335.949,00	347.239,00	358.523,00	1.366.300,00	
812	1	10.384,00	10.747,00	11.109,00	11.470,00	43.710,00	
		10.384,00	10.747,00	11.109,00	11.470,00	43.710,00	
813	1	178.381,00	184.624,00	190.828,00	197.029,00	750.862,00	
		178.381,00	184.624,00	190.828,00	197.029,00	750.862,00	
99	1	574.864,00	594.984,00	614.976,00	634.962,00	2.419.786,00	
999	1	574.864,00	594.984,00	614.976,00	634.962,00	2.419.786,00	
		574.864,00	594.984,00	614.976,00	634.962,00	2.419.786,00	
17	8	6.098.102,00	6.311.538,00	6.523.607,00	6.735.622,00	25.668.869,00	
15	4	4.461.446,00	4.617.597,00	4.772.752,00	4.927.862,00	18.779.657,00	
452	2	4.311.812,00	4.462.726,00	4.612.676,00	4.762.585,00	18.149.799,00	
		549.917,00	569.164,00	588.289,00	607.407,00	2.314.777,00	
		3.761.895,00	3.893.562,00	4.024.387,00	4.155.178,00	15.835.022,00	



Prefeitura Municipal Araruna

Secretaria de Administração e Finanças

Departamento de Contabilidade - PPA-Plano Plurianual - 2022 à 2025 - R\$ 1,00

Anexo VIII - Despesas por Programas e Totais por Eixos Estratégicos

Eixo Estratégicos/Funções/SubFunções/Programas		Qtd	Valor (2022)	Valor (2023)	Valor (2024)	Valor (2025)	Total
17	ORDENAMENTO, INFRA ESTRUTURA URBANA E CRESCIMENTO SUSTENTAVEL	8	6.098.102,00	6.311.538,00	6.523.607,00	6.735.622,00	25.668.869,00
15	Urbanismo	4	4.461.446,00	4.617.597,00	4.772.752,00	4.927.862,00	18.779.657,00
544	Recursos Hídricos	1	100.000,00	103.500,00	106.978,00	110.454,00	420.932,00
0026	RECURSOS HIDRICOS		100.000,00	103.500,00	106.978,00	110.454,00	420.932,00
605	Abastecimento	1	49.634,00	51.371,00	53.098,00	54.823,00	208.926,00
0023	MODERNIZACAO DO SISTEMA DE DISTRIBUICAO		49.634,00	51.371,00	53.098,00	54.823,00	208.926,00
20	Agricultura	2	1.199.354,00	1.241.333,00	1.283.039,00	1.324.740,00	5.048.466,00
607	Irrigação	1	36.394,00	37.668,00	38.933,00	40.199,00	153.194,00
0026	RECURSOS HIDRICOS		36.394,00	37.668,00	38.933,00	40.199,00	153.194,00
608	Promoção da Produção Agropecuária	1	1.162.960,00	1.203.665,00	1.244.106,00	1.284.541,00	4.895.272,00
0011	AMPARO AO PEQUENO AGRICULTOR		1.162.960,00	1.203.665,00	1.244.106,00	1.284.541,00	4.895.272,00
25	Energia	1	374.998,00	388.123,00	401.165,00	414.201,00	1.578.487,00
752	Energia Elétrica	1	374.998,00	388.123,00	401.165,00	414.201,00	1.578.487,00
0019	ILUMINACAO PUBLICA		374.998,00	388.123,00	401.165,00	414.201,00	1.578.487,00
26	Transporte	1	62.304,00	64.485,00	66.651,00	68.819,00	262.259,00
782	Transporte Rodoviário	1	62.304,00	64.485,00	66.651,00	68.819,00	262.259,00
0007	ESTRADAS VICINAIS		62.304,00	64.485,00	66.651,00	68.819,00	262.259,00
18	GESTÃO E GORVENANÇA COM TRANSPARENCIA	17	7.847.827,00	8.122.503,00	8.395.418,00	8.668.271,00	33.034.019,00
01	Legislativa	2	2.188.000,00	2.264.580,00	2.340.669,00	2.416.741,00	9.209.990,00
031	Ação Legislativa	2	2.188.000,00	2.264.580,00	2.340.669,00	2.416.741,00	9.209.990,00
0001	IMPLEMENTANDO O PATRIMONIO DO MUNICIPIO		145.000,00	150.075,00	155.117,00	160.159,00	610.351,00
0002	APOIO ADMINISTRATIVO		2.043.000,00	2.114.505,00	2.185.552,00	2.256.582,00	8.599.639,00
02	Judiciário	2	907.269,00	939.024,00	970.574,00	1.002.118,00	3.818.985,00
061	Ação Judiciária	2	907.269,00	939.024,00	970.574,00	1.002.118,00	3.818.985,00
0002	APOIO ADMINISTRATIVO		7.269,00	7.524,00	7.776,00	8.029,00	30.598,00
0020	SETENCAS JUDICIAIS		900.000,00	931.500,00	962.798,00	994.089,00	3.788.387,00
04	Administração	2	2.899.049,00	3.000.516,00	3.101.334,00	3.202.128,00	12.203.027,00
122	Administração Geral	2	2.899.049,00	3.000.516,00	3.101.334,00	3.202.128,00	12.203.027,00
0001	IMPLEMENTANDO O PATRIMONIO DO MUNICIPIO		135.010,00	139.735,00	144.431,00	149.124,00	568.300,00
0002	APOIO ADMINISTRATIVO		2.764.039,00	2.860.781,00	2.956.903,00	3.053.004,00	11.634.727,00
06	Segurança Pública	2	110.070,00	113.922,00	117.751,00	121.579,00	463.322,00
181	Policimento	2	110.070,00	113.922,00	117.751,00	121.579,00	463.322,00
0001	IMPLEMENTANDO O PATRIMONIO DO MUNICIPIO		51.920,00	53.737,00	55.543,00	57.348,00	218.548,00
0002	APOIO ADMINISTRATIVO		58.150,00	60.185,00	62.208,00	64.231,00	244.774,00
09	Previdência Social	1	252.182,00	261.008,00	269.778,00	278.546,00	1.061.514,00
846	Outros Encargos Especiais	1	252.182,00	261.008,00	269.778,00	278.546,00	1.061.514,00
0010	CONTRIB.P/PROG.DE FORMACAO DO PATRIM.DI DO SERV.PUBL.		252.182,00	261.008,00	269.778,00	278.546,00	1.061.514,00




Prefeitura Municipal Araruna


Secretaria de Administração e Finanças

Departamento de Contabilidade - PPA-Plano Plurianual - 2022 à 2025 - R\$ 1,00

Anexo VIII - Despesas por Programas e Totais por Eixos Estratégicos

Eixo Estratégicos/Funções/SubFunções/Programas		Qtd	Valor (2022)	Valor (2023)	Valor (2024)	Valor (2025)	Total
18	GESTÃO E GORVENANÇA COM TRANSPARENCIA	17	7.847.827,00	8.122.503,00	8.395.418,00	8.668.271,00	33.034.019,00
12	Educação	1	20.000,00	20.700,00	21.396,00	22.091,00	84.187,00
122	Administração Geral	1	20.000,00	20.700,00	21.396,00	22.091,00	84.187,00
	0001 IMPLEMENTANDO O PATRIMONIO DO MUNICIPIO		20.000,00	20.700,00	21.396,00	22.091,00	84.187,00
13	Cultura	1	100.000,00	103.500,00	106.978,00	110.454,00	420.932,00
391	Pat. Histórico, Artístico e Arqueológico	1	100.000,00	103.500,00	106.978,00	110.454,00	420.932,00
	0001 IMPLEMENTANDO O PATRIMONIO DO MUNICIPIO		100.000,00	103.500,00	106.978,00	110.454,00	420.932,00
15	Urbanismo	3	415.991,00	430.551,00	445.017,00	459.481,00	1.751.040,00
452	Serviços Urbanos	2	106.179,00	109.896,00	113.587,00	117.279,00	446.941,00
	0001 IMPLEMENTANDO O PATRIMONIO DO MUNICIPIO		97.514,00	100.927,00	104.318,00	107.708,00	410.467,00
	0002 APOIO ADMINISTRATIVO		8.665,00	8.969,00	9.269,00	9.571,00	36.474,00
605	Abastecimento	1	309.812,00	320.655,00	331.430,00	342.202,00	1.304.099,00
	0001 IMPLEMENTANDO O PATRIMONIO DO MUNICIPIO		309.812,00	320.655,00	331.430,00	342.202,00	1.304.099,00
23	Comércio e Serviços	1	57.689,00	59.708,00	61.715,00	63.720,00	242.832,00
608	Promoção da Produção Agropecuária	1	57.689,00	59.708,00	61.715,00	63.720,00	242.832,00
	0001 IMPLEMENTANDO O PATRIMONIO DO MUNICIPIO		57.689,00	59.708,00	61.715,00	63.720,00	242.832,00
26	Transporte	1	15.577,00	16.124,00	16.664,00	17.205,00	65.570,00
451	Infra-Estrutura Urbana	1	15.577,00	16.124,00	16.664,00	17.205,00	65.570,00
	0002 APOIO ADMINISTRATIVO		15.577,00	16.124,00	16.664,00	17.205,00	65.570,00
28	Encargos Especiais	1	882.000,00	912.870,00	943.542,00	974.208,00	3.712.620,00
841	Refinanciamento da Dívida Interna	1	882.000,00	912.870,00	943.542,00	974.208,00	3.712.620,00
	0039 AMORTIZAÇÃO DA DÍVIDA		882.000,00	912.870,00	943.542,00	974.208,00	3.712.620,00
Total Geral:			57 57.486.486,00	59.498.509,00	61.497.686,00	63.496.363,00	241.979.044,00


ARTHUR JOSÉ
ALBUQUERQUE GADELHA
CONTADOR





Prefeitura Municipal Araruna

Secretaria de Administração e Finanças

Departamento de Contabilidade - PPA-Plano Plurianual - 2022 à 2025 - R\$ 1,00

Anexo VIII - Despesas por Programas e Totais por Eixos Estratégicos

Eixo Estratégicos/Funções/SubFunções/Programas

Qtid	Valor (2022)	Valor (2023)	Valor (2024)	Valor (2025)	Total
------	--------------	--------------	--------------	--------------	-------

VITAL DA COSTA ARAUJO
PREFEITO



Estado da Paraíba

PREFEITURA MUNICIPAL DE ARARUNA

Gabinete do Prefeito

**XII – Anexo IX – Totais por Eixos
Estratégicos;**



Prefeitura Municipal Araruna

Secretaria de Administração e Finanças

Departamento de Contabilidade - PPA-Plano Plurianual - 2022 à 2025 - R\$ 1,00

Anexo IX - Totais por Eixos Estratégicos

Eixo Estratégicos/Funções/SubFunções/Programas		Qtd	Valor (2022)	Valor (2023)	Valor (2024)	Valor (2025)	Total
16	MELHORIA DA QUALIDADE DE VIDA E JUSTIÇA SOCIAL	32	43.540.557,00	45.064.468,00	46.578.661,00	48.092.470,00	183.276.156,00
17	ORDENAMENTO, INFRA ESTRUTURA URBANA E CRESCIMENTO SUSTENTAVEL	8	6.098.102,00	6.311.538,00	6.523.607,00	6.735.622,00	25.668.869,00
18	GESTÃO E GORVENANÇA COM TRANSPARENCIA	17	7.847.827,00	8.122.503,00	8.395.418,00	8.668.271,00	33.034.019,00
Total Geral:		57	57.486.486,00	59.498.509,00	61.497.686,00	63.496.363,00	241.979.044,00


ARTHUR JOSÉ
ALBUQUERQUE GADELHA
CONTADOR


VITAL DA COSTA ARAUJO
PREFEITO



Estado da Paraíba

PREFEITURA MUNICIPAL DE ARARUNA

Gabinete do Prefeito

XIII – Anexo X – Quantitativo de Programas e Ações por Órgãos;



Prefeitura Municipal Araruna


Secretaria de Administração e Finanças

Departamento de Contabilidade - PPA-Plano Plurianual - 2022 à 2025 - R\$ 1,00

Anexo X - Quantitativo de Programas e Ações por Órgão

Órgão/Unidades Orçamentárias	Programas Próprios	Ações Próprias
01 Órgão do Poder Legislativo	2	3
01.010 CAMARA MUNICIPAL	2	3
02 Órgão do Poder Executivo	45	103
02.010 GABINETE DO PREFEITO	1	3
02.020 SEC.DE PLANEJ. ADMINIST.FINANCAS E REC. MUNICIPAL	5	6
02.050 SEC.DE EDUC, CULT, DESPORTOS E LAZER	14	30
02.070 SEC.DE CIDADANIA, TRABALHO ASSIST.SOCIAL E JURIDICA	6	17
02.080 SEC.INFRA ESTRUTURA, OBRAS E SERV. URBANOS	9	23
02.090 SEC. DE TURISMO E DESENV. ECONOMICO RURAL	6	13
02.110 FUNDO MUNICIPAL DE ASSISTENCIA SOCIAL	3	10
02.990 RESERVA DE CONTIGENCIA	1	1
03 FUNDO MUNICIPAL DE SAÚDE	2	26
03.000 FUNDO MUNICIPAL DE SAUDE	2	26
Total Geral	49	132


ARTHUR JOSÉ
ALBUQUERQUE GADELHA
CONTADOR


VITAL DA COSTA ARAUJO
PREFEITO



Estado da Paraíba

PREFEITURA MUNICIPAL DE ARARUNA

Gabinete do Prefeito

**XIV – Anexo XI – Totais por Tipos
de Programa;**



Prefeitura Municipal Araruna
Secretaria de Administração e Finanças
Departamento de Contabilidade - PPA-Plano Plurianual - 2022 à 2025 - R\$ 1,00
Anexo XI - Totais por Tipo de Programa

	Qtde	Valor (2022)	Valor (2023)	Valor (2024)	Valor (2025)	Total
1 Todos	25	30.488.400,00	31.555.489,00	32.615.772,00	33.675.791,00	128.335.452,00
2 APOIO ADMINISTRATIVO	5	25.503.865,00	26.396.501,00	27.283.432,00	28.170.138,00	107.353.936,00
3 OPERAÇÕES ESPECIAIS	1	882.000,00	912.870,00	943.542,00	974.208,00	3.712.620,00
4 FINALISTICO	2	612.221,00	633.649,00	654.940,00	676.226,00	2.577.036,00
Total Geral:	33	57.486.486,00	59.498.509,00	61.497.686,00	63.496.363,00	241.979.044,00


ARTHUR JOSE
ALBUQUERQUE GADELHA
CONTADOR


VITAL DA COSTA ARAUJO
PREFEITO



Estado da Paraíba

PREFEITURA MUNICIPAL DE ARARUNA

Gabinete do Prefeito

XV – Anexo XII – Despesas por Programas, Ações e Fonte de Recursos por Órgãos;


**Prefeitura Municipal Araruna**

Secretaria de Administração e Finanças

Departamento de Contabilidade - PPA-Plano Plurianual - 2022 à 2025 - R\$ 1,00

Anexo XII - Despesas por Programas, Ações e Fonte de Recursos por Órgão

Programas e Ações por Órgão		2022		2023		2024		2025		Total	
Órgão do Poder Legislativo	Meta Física	Valor	Meta Física	Valor	Meta Física	Valor	Meta Física	Valor	Meta Física	Valor	Total
Programa: 0001	2	145.000,00	2	150.075,00	2	155.117,00	2	160.159,00	8	610.351,00	
Objetivo: IMPLEMENTANDO O PATRIMONIO DO MUNICIPIO MANTER E GARANTIR O SETOR DE INFRA ESTRUTURA, PROPORCIONANDO AOS MUNICIPES MODERNIZACAO, DESENVOLVIMENTO E PROGRESSO DO MUNICIPIO.											
MacroObjetivo: GESTÃO E GORVENANÇA COM TRANSPARENCIA											
Público Alvo: Pessoas											
Indicadores											
Indicador Em Apuração											
Fonte Em Apuração											
Referência Atual Em Apuração											
Referência Esperada Em Apuração											
Ação: 1001	1	20.240,00	1	20.948,00	1	21.652,00	1	22.356,00	4	85.196,00	
LEGISLATIVO											
Unid.Orçamentária:CAMARA MUNICIPAL											
Finalidade:											
Produto: Pessoas											
Unid.Medida:UND											
Local. das Metas:No Municipio											
Fonte de Recursos											
15001000 Recursos Livres (Ordinário)											
Ação: 1002	1	124.760,00	1	129.127,00	1	133.465,00	1	137.803,00	4	525.155,00	
CONSTRUCAO/AMPLIACÃO E EQUIPAGEM DO PREDIO DA CAMARA MUNICIPAL											
Unid.Orçamentária:CAMARA MUNICIPAL											
Finalidade:											
Produto: Pessoas											
Unid.Medida:UND											
Local. das Metas:No Municipio											
Fonte de Recursos											
15001000 Recursos Livres (Ordinário)											
		124.760,00		129.127,00		133.465,00		137.803,00		525.155,00	



Prefeitura Municipal Araruna
 Secretaria de Administração e Finanças
 Departamento de Contabilidade - PPA-Plano Plurianual - 2022 à 2025 - R\$ 1,00
 Anexo XII - Despesas por Programas, Ações e Fonte de Recursos por Órgão

Programas e Ações por Órgão		2022		2023		2024		2025		Total	
Órgão do Poder Legislativo	Meta Física	Valor	Meta Física	Valor	Meta Física	Valor	Meta Física	Valor	Meta Física	Valor	Total
1	3	2.188.000,00	3	2.264.580,00	3	2.340.669,00	3	2.416.741,00	12	9.209.990,00	
Programa: 0002 APOIO ADMINISTRATIVO Objeto: MANTER AS ATIVIDADES, MELHORAR E MODERNIZAR A ADMINISTRACAO PUBLICA DESTE MUNICIPIO. MacroObjetivo: GESTÃO E GORVENANÇA COM TRANSPARENCIA Público Alvo: Pessoas											
Indicadores Indicador Em Apuração Fonte Em Apuração											
Referência Atual Em Apuração Referência Esperada Em Apuração											
Ação: 2001 MANUT. DAS ATIV. DO PODER LEGISLATIVO Unid.Orçamentária:CAMARA MUNICIPAL Finalidade: Pessoas Unid.Medida:UND No Município											
Fonte de Recursos 15001000 Recursos Livres (Ordinário)											
	1	2.043.000,00	1	2.114.505,00	1	2.185.552,00	1	2.256.582,00	4	8.599.639,00	
		2.043.000,00		2.114.505,00		2.185.552,00		2.256.582,00		8.599.639,00	

**Prefeitura Municipal Araruna**

Secretaria de Administração e Finanças

Departamento de Contabilidade - PPA-Plano Plurianual - 2022 à 2025 - R\$ 1,00

Anexo XII - Despesas por Programas, Ações e Fonte de Recursos por Órgão

Programas e Ações por Órgão		2022		2023		2024		2025		Total	
		Meta Física	Valor	Meta Física	Valor	Meta Física	Valor	Meta Física	Valor	Meta Física	Valor
2	Órgão do Poder Executivo	133	38.036.864,00	133	39.368.159,00	133	40.690.946,00	133	42.013.395,00	532	160.109.364,00
Programa:	0001 IMPLEMENTANDO O PATRIMONIO DO MUNICIPIO	11	771.945,00	11	798.962,00	11	825.811,00	11	852.647,00	44	3.249.365,00
Objetivo:	MANTER E GARANTIR O SETOR DE INFRA ESTRUTURA, PROPORCIONANDO AOS MUNICÍPIOS MODERNIZACAO, DESENVOLVIMENTO E PROGRESSO DO MUNICIPIO.										
MacroObjetivo:	GESTÃO E GORVENANÇA COM TRANSPARENCIA										
Público Alvo:	Pessoas										
Indicadores											
Indicador Em Apuração											
Fonte Em Apuração											
Referência Atual Em Apuração											
Referência Esperada Em Apuração											
Ação:	1003 EQUIPAR E INFORMAT. O SETOR DE FINANÇAS E RECEITA	1	85.010,00	1	87.985,00	1	90.942,00	1	93.897,00	4	357.834,00
Unid.Orçamentária:	SEC.DE PLANEJ. ADMINIST.FINANÇAS E REC. MUNICIPAL										
Finalidade:											
Produto:	Pessoas										
Unid.Medida:	UND										
Local. das Metas:	No Município										
Fonte de Recursos											
	15001000 Recursos Livres (Ordinário)		85.010,00		87.985,00		90.942,00		93.897,00		357.834,00
Ação:	1004 REFORMAR E AMPLIAR PREDIO DO CENTRO ADMINISTRATIVO	1	50.000,00	1	51.750,00	1	53.489,00	1	55.227,00	4	210.466,00
Unid.Orçamentária:	SEC.DE PLANEJ. ADMINIST.FINANÇAS E REC. MUNICIPAL										
Finalidade:											
Produto:	Pessoas										
Unid.Medida:	UND										
Local. das Metas:	No Município										
Fonte de Recursos											
	15001000 Recursos Livres (Ordinário)		50.000,00		51.750,00		53.489,00		55.227,00		210.466,00
Ação:	1011 INFORMATIZAR E EQUIPAR A SECRETARIA DE EDUCACÃO	1	20.000,00	1	20.700,00	1	21.396,00	1	22.091,00	4	84.187,00
Unid.Orçamentária:	SEC.DE EDUC. CULT. DESPORTOS E LAZER										
Finalidade:											
Produto:	Pessoas										
Unid.Medida:	UND										
Local. das Metas:	No Município										
Fonte de Recursos											
	15001001 Recursos não Vinculados de Impostos - MDE		20.000,00		20.700,00		21.396,00		22.091,00		84.187,00



Prefeitura Municipal Araruna
Secretaria de Administração e Finanças

Departamento de Contabilidade - PPA-Plano Plurianual - 2022 à 2025 - R\$ 1,00
Anexo XII - Despesas por Programas, Ações e Fonte de Recursos por Órgão

Programas e Ações por Órgão		2022		2023		2024		2025		Total	
		Meta Física	Valor	Meta Física	Valor	Meta Física	Valor	Meta Física	Valor	Meta Física	Valor
2	Órgão do Poder Executivo	133	38.036.864,00	133	39.368.159,00	133	40.690.946,00	133	42.013.395,00	532	160.109.364,00
	Programa: 0001 IMPLEMENTANDO O PATRIMONIO DO MUNICIPIO	11	771.945,00	11	798.962,00	11	825.811,00	11	852.647,00	44	3.249.365,00
	Objetivo: MANTER E GARANTIR O SETOR DE INFRA ESTRUTURA, PROPORCIONANDO AOS MUNICIPES MODERNIZACAO, DESENVOLVIMENTO E PROGRESSO DO MUNICIPIO.										
	MacroObjetivo: GESTÃO E GORVENANÇA COM TRANSPARENCIA										
	Público Alvo: Pessoas										
	Indicadores										
	Indicador Em Apuração										
	Fonte Em Apuração										
	Referência Atual Em Apuração										
	Referência Esperada Em Apuração										
	Ação: 1020 CONST.AMPL.DE PRACAS,CALCADOES, CANTEIROS, JARDINS E ARBORIZ.	1	97.514,00	1	100.927,00	1	104.318,00	1	107.708,00	4	410.467,00
	Unid.Orçamentária:SEC.INFRA ESTRUTURA, OBRAS E SERV. URBANOS										
	Finalidade: Pessoas										
	Unid.Medida:UND										
	No Município										
	Fonte de Recursos										
	15001000 Recursos Livres (Ordinário)		47.514,00		49.177,00		50.829,00		52.481,00		200.001,00
	17000000 Outras Transferências de Convênios ou Instrumentos Congêneres da União		50.000,00		51.750,00		53.489,00		55.227,00		210.466,00
	Ação: 1033 CONST. REF. AMPL. E EQUIP. DO MERCADO PUBLICO	1	309.812,00	1	320.655,00	1	331.430,00	1	342.202,00	4	1.304.099,00
	Unid.Orçamentária:SEC.INFRA ESTRUTURA, OBRAS E SERV. URBANOS										
	Finalidade: Produto: Pessoas										
	Unid.Medida:UND										
	Local. das Metas: No Município										
	Fonte de Recursos										
	15001000 Recursos Livres (Ordinário)		49.428,00		51.158,00		52.877,00		54.596,00		208.059,00
	17000000 Outras Transferências de Convênios ou Instrumentos Congêneres da União		260.384,00		269.497,00		278.553,00		287.606,00		1.096.040,00



Prefeitura Municipal Araruna
 Secretaria de Administração e Finanças
 Departamento de Contabilidade - PPA-Plano Plurianual - 2022 à 2025 - R\$ 1,00
 Anexo XII - Despesas por Programas, Ações e Fonte de Recursos por Órgão

Programas e Ações por Órgão		2022		2023		2024		2025		Total	
		Meta Física	Valor	Meta Física	Valor	Meta Física	Valor	Meta Física	Valor	Meta Física	Valor
2	Órgão do Poder Executivo	133	38.036.864,00	133	39.368.159,00	133	40.690.946,00	133	42.013.395,00	532	160.109.364,00
	Programa: 0001 IMPLEMENTANDO O PATRIMONIO DO MUNICIPIO	11	771.945,00	11	798.962,00	11	825.811,00	11	852.647,00	44	3.249.365,00
	Objetivo: MANTER E GARANTIR O SETOR DE INFRA ESTRUTURA, PROPORCIONANDO AOS MUNICÍPIOS MODERNIZAÇÃO, DESENVOLVIMENTO E PROGRESSO DO MUNICÍPIO.										
	MacroObjetivo: GESTÃO E GORVENANÇA COM TRANSPARENCIA										
	Público Alvo: Pessoas										
	Indicadores										
	Indicador Em Apuração										
	Fonte Em Apuração										
	Referência Atual Em Apuração										
	Referência Esperada Em Apuração										
	Ação: 1038 CONSTRUIRE E EQUIPAR MATADOURO PUBLICO	1	57.689,00	1	59.708,00	1	61.715,00	1	63.720,00	4	242.832,00
	Unid.Orçamentária: SEC. DE TURISMO E DESENV. ECONOMICO RURAL										
	Finalidade: Pessoas										
	Unid.Medida: UND										
	No Município										
	Fonte de Recursos										
	15001000 Recursos Livres (Ordinário)		20.768,00		21.495,00		22.217,00		22.939,00		87.419,00
	17000000 Outras Transferências de Convênios ou Instrumentos Congêneres da União		36.921,00		38.213,00		39.498,00		40.781,00		155.413,00
	Ação: 1041 CONTRUÇÃO DO PÓRTICO MUNICIPAL	1	100.000,00	1	103.500,00	1	106.978,00	1	110.454,00	4	420.932,00
	Unid.Orçamentária: SEC. DE TURISMO E DESENV. ECONOMICO RURAL										
	Finalidade: Pessoas										
	Produto: No Município										
	Unid.Medida: UND										
	Local. das Metas: Fontes de Recursos										
	17000000 Outras Transferências de Convênios ou Instrumentos Congêneres da União		100.000,00		103.500,00		106.978,00		110.454,00		420.932,00
	Ação: 1061 CONSTRUÇÃO DO POSTO POLICIAL	1	51.920,00	1	53.737,00	1	55.543,00	1	57.348,00	4	218.548,00
	Unid.Orçamentária: SEC. DE CIDADANIA, TRABALHO ASSIST. SOCIAL E JURIDICA										
	Finalidade: Pessoas										
	Produto: No Município										
	Unid.Medida: UND										
	Local. das Metas: Fontes de Recursos										
	15001000 Recursos Livres (Ordinário)		51.920,00		53.737,00		55.543,00		57.348,00		218.548,00



Prefeitura Municipal Araruna
Secretaria de Administração e Finanças

Departamento de Contabilidade - PPA-Plano Plurianual - 2022 à 2025 - R\$ 1,00
Anexo XII - Despesas por Programas, Ações e Fonte de Recursos por Órgão

		2022		2023		2024		2025		Total	
		Meta Física	Valor	Meta Física	Valor	Meta Física	Valor	Meta Física	Valor	Meta Física	Valor
Programas e Ações por Órgão											
2	Órgão do Poder Executivo	133	38.036.864,00	133	39.368.159,00	133	40.690.946,00	133	42.013.395,00	532	160.109.364,00
	Programa: 0002 APOIO ADMINISTRATIVO	8	2.853.700,00	8	2.953.583,00	8	3.052.820,00	8	3.152.040,00	32	12.012.143,00
	Objetivo: MANTER AS ATIVIDADES, MELHORAR E MODERNIZAR A ADMINISTRAÇÃO PÚBLICA DESTA MUNICÍPIO.										
	MacroObjetivo: GESTÃO E GORVENANÇA COM TRANSPARENCIA										
	Publico Alvo: Pessoas										
	Indicadores										
	Indicador Em Apuração										
	Fonte Em Apuração										
	Referência Atual Em Apuração										
	Referência Esperada Em Apuração										
	Ação: 2002 MANUT.DAS ATIV.DA PROCURADORIA JURID.DO MUNICIPIO	1	7.269,00	1	7.524,00	1	7.776,00	1	8.029,00	4	30.598,00
	Unid.Orçamentária: GABINETE DO PREFEITO										
	Finalidade:										
	Produto: Pessoas										
	Unid.Medida: UND										
	Local. das Metas: No Município										
	Fonte de Recursos										
	15001000 Recursos Livres (Ordinário)		7.269,00		7.524,00		7.776,00		8.029,00		30.598,00
	Ação: 2003 MANUT.D/ATIV.DO DEPTO.DE COORD.DE POLIT.E SOCIAL	1	3.114,00	1	3.222,00	1	3.330,00	1	3.441,00	4	13.107,00
	Unid.Orçamentária: GABINETE DO PREFEITO										
	Finalidade:										
	Produto: Pessoas										
	Unid.Medida: UND										
	Local. das Metas: No Município										
	Fonte de Recursos										
	15001000 Recursos Livres (Ordinário)		3.114,00		3.222,00		3.330,00		3.441,00		13.107,00
	Ação: 2004 MANUTENÇÃO DAS ATIVIDADES DO GABINETE	1	756.909,00	1	783.402,00	1	809.724,00	1	836.039,00	4	3.186.074,00
	Unid.Orçamentária: GABINETE DO PREFEITO										
	Finalidade:										
	Produto: Pessoas										
	Unid.Medida: UND										
	Local. das Metas: No Município										
	Fonte de Recursos										
	15001000 Recursos Livres (Ordinário)		756.909,00		783.402,00		809.724,00		836.039,00		3.186.074,00

**Prefeitura Municipal Araruna**

Secretaria de Administração e Finanças

Departamento de Contabilidade - PPA-Plano Plurianual - 2022 à 2025 - R\$ 1,00

Anexo XII - Despesas por Programas, Ações e Fonte de Recursos por Órgão

Programas e Ações por Órgão											
Órgão do Poder Executivo	2022		2023		2024		2025		Total		
	Meta Física	Valor	Meta Física	Valor	Meta Física	Valor	Meta Física	Valor	Meta Física	Valor	
2	133	38.036.364,00	133	39.368.159,00	133	40.690.946,00	133	42.013.395,00	532	160.109.364,00	
Programa: 0002 APOIO ADMINISTRATIVO	8	2.853.700,00	8	2.953.583,00	8	3.052.820,00	8	3.152.040,00	32	12.012.143,00	
Objetivo: MANTER AS ATIVIDADES, MELHORAR E MODERNIZAR A ADMINISTRACAO PUBLICA DESTE MUNICIPIO.											
MacroObjetivo: GESTÃO E GORVENANÇA COM TRANSPARENCIA											
Público Alvo: Pessoas											
Indicadores											
Indicador Em Apuração											
Fonte Em Apuração											
Referência Atual Em Apuração											
Referência Esperada Em Apuração											
Ação: 2006 MANUT.DAS ATIV.DA COORD.ADMINISTRATIVA REGIONAL	1	2.001.581,00	1	2.071.637,00	1	2.141.244,00	1	2.210.834,00	4	8.425.296,00	
Unid.Orçamentária: SEC.DE PLANEJ. ADMINIST.FINANÇAS E REC. MUNICIPAL											
Finalidade:											
Produto: Pessoas											
Unid.Medida: UND											
Local. das Metas: No Município											
Fonte de Recursos											
15001000 Recursos Livres (Ordinário)		2.001.581,00		2.071.637,00		2.141.244,00		2.210.834,00		8.425.296,00	
Ação: 2046 MANUT.D/ATIV.DA COORD.DE PRAÇAS,JARDINS E ARBORIZ.	1	8.665,00	1	8.969,00	1	9.269,00	1	9.571,00	4	36.474,00	
Unid.Orçamentária: SEC.INFRA ESTRUTURA, OBRAS E SERV. URBANOS											
Finalidade:											
Produto: Pessoas											
Unid.Medida: UND											
Local. das Metas: No Município											
Fonte de Recursos											
15001000 Recursos Livres (Ordinário)		8.665,00		8.969,00		9.269,00		9.571,00		36.474,00	
Ação: 2050 MANUTENÇÃO DAS ATIVIDADES DA GARAGEM MUNICIPAL	1	2.435,00	1	2.520,00	1	2.605,00	1	2.690,00	4	10.250,00	
Unid.Orçamentária: SEC.INFRA ESTRUTURA, OBRAS E SERV. URBANOS											
Finalidade:											
Produto: Pessoas											
Unid.Medida: UND											
Local. das Metas: No Município											
Fonte de Recursos											
15001000 Recursos Livres (Ordinário)		2.435,00		2.520,00		2.605,00		2.690,00		10.250,00	



Prefeitura Municipal Araruna
 Secretaria de Administração e Finanças
 Departamento de Contabilidade - PPA-Plano Plurianual - 2022 à 2025 - R\$ 1,00
 Anexo XII - Despesas por Programas, Ações e Fonte de Recursos por Órgão

Programas e Ações por Órgão		2022		2023		2024		2025		Total	
Órgão do Poder Executivo	Meta Física	Valor	Meta Física	Valor	Meta Física	Valor	Meta Física	Valor	Meta Física	Valor	Total
2	133	38.036.864,00	133	39.368.159,00	133	40.690.946,00	133	42.013.395,00	532	160.109.364,00	
Programa: 0002 APOIO ADMINISTRATIVO		8	2.853.700,00	8	2.953.583,00	8	3.052.820,00	8	3.152.040,00	32	12.012.143,00
Objetivo: MANTER AS ATIVIDADES, MELHORAR E MODERNIZAR A ADMINISTRACAO PUBLICA DESTE MUNICIPIO.											
MacroObjetivo: GESTÃO E GORVENANÇA COM TRANSPARENCIA											
Público Alvo: Pessoas											
Indicadores											
Indicador Em Apuração											
Fonte Em Apuração											
Referência Atual Em Apuração											
Referência Esperada Em Apuração											
Ação: 2082 MANUTENÇÃO DAS ATIVIDADES DA GUARDA MUNICIPAL.		1	58.150,00	1	60.185,00	1	62.208,00	1	64.231,00	4	244.774,00
Unid.Orçamentária: SEC.DE CIDADANIA, TRABALHO ASSIST.SOCIAL E JURIDICA											
Finalidade:											
Produto:											
Unid.Medida:											
Local. das Metas:											
Fonte de Recursos											
15001000 Recursos Livres (Ordinário)		1	58.150,00	1	60.185,00	1	62.208,00	1	64.231,00	4	244.774,00
Ação: 2083 IMPALTAÇÃO E MANUTENÇÃO DO DEP. DE TRÂNSITO		1	15.577,00	1	16.124,00	1	16.664,00	1	17.205,00	4	65.570,00
Unid.Orçamentária: SEC.DE CIDADANIA, TRABALHO ASSIST.SOCIAL E JURIDICA											
Finalidade:											
Produto:											
Unid.Medida:											
Local. das Metas:											
Fonte de Recursos											
15001000 Recursos Livres (Ordinário)		1	15.577,00	1	16.124,00	1	16.664,00	1	17.205,00	4	65.570,00

**Prefeitura Municipal Araruna**

Secretaria de Administração e Finanças

Departamento de Contabilidade - PPA-Plano Plurianual - 2022 à 2025 - R\$ 1,00

Anexo XII - Despesas por Programas, Ações e Fonte de Recursos por Órgão

		2022		2023		2024		2025		Total	
		Meta Física	Valor	Meta Física	Valor	Meta Física	Valor	Meta Física	Valor	Meta Física	Valor
2	Órgão do Poder Executivo	133	38.036.864,00	133	39.368.159,00	133	40.690.946,00	133	42.013.395,00	532	160.109.364,00
	Programa: 0004 REVITALIZANDO A EDUCACAO INFANTIL	5	326.276,00	5	337.692,00	5	349.045,00	5	360.389,00	20	1.373.402,00
	Objetivo: MANTER E MELHORAR O ENSINO INFANTIL, PROPORCIONANDO ASSIM A BOA QUALIDADE DO ENSINO MUNICIPAL.										
	MacroObjetivo: MELHORIA DA QUALIDADE DE VIDA E JUSTIÇA SOCIAL										
	Público Alvo: Pessoas										
	Indicadores										
	Indicador Em Apuração										
	Fonte Em Apuração										
	Referência Atual Em Apuração										
	Referência Esperada Em Apuração										
	Ação: 1008 CONST-AMPL.E EQUIP.DE PREDIOS P/CRECHES MUNICIPAIS	1	192.992,00	1	199.746,00	1	206.459,00	1	213.168,00	4	812.365,00
	Unid.Orçamentária:SEC.DE EDUC, CULT, DESPORTOS E LAZER										
	Finalidade:										
	Produto: Pessoas										
	Unid.Medida:UND										
	Local. das Metas:No Município										
	Fonte de Recursos										
	15001001 Recursos não Vinculados de Impostos - MDE		122.688,00		126.982,00		131.249,00		135.514,00		516.433,00
	15401030 Transferências do FUNDEB - Impostos e Transferências de Impostos - 30%		62.304,00		64.484,00		66.652,00		68.818,00		262.258,00
	15500000 Transferência do Salário- Educação		8.000,00		8.280,00		8.558,00		8.836,00		33.674,00
	Ação: 2019 MANUT.DAS ATIV.DA EDUCACAO DO PRE-ESCOLAR	1	31.152,00	1	32.241,00	1	33.327,00	1	34.410,00	4	131.130,00
	Unid.Orçamentária:SEC.DE EDUC, CULT, DESPORTOS E LAZER										
	Finalidade:										
	Produto: Pessoas										
	Unid.Medida:UND										
	Local. das Metas:No Município										
	Fonte de Recursos										
	15001001 Recursos não Vinculados de Impostos - MDE		31.152,00		32.241,00		33.327,00		34.410,00		131.130,00
	Ação: 2020 MANUT.DAS ATIV.DE CRECHES MUNICIPAIS	1	102.132,00	1	105.705,00	1	109.259,00	1	112.811,00	4	429.907,00
	Unid.Orçamentária:SEC.DE EDUC, CULT, DESPORTOS E LAZER										
	Finalidade:										
	Produto: Pessoas										
	Unid.Medida:UND										
	Local. das Metas:No Município										
	Fonte de Recursos										
	15001001 Recursos não Vinculados de Impostos - MDE		102.132,00		105.705,00		109.259,00		112.811,00		429.907,00



Prefeitura Municipal Araruna
Secretaria de Administração e Finanças

Departamento de Contabilidade - PPA-Plano Plurianual - 2022 à 2025 - R\$ 1,00
Anexo XII - Despesas por Programas, Ações e Fonte de Recursos por Órgão

Programas e Ações por Órgão		2022		2023		2024		2025		Total	
		Meta Física	Valor	Meta Física	Valor	Meta Física	Valor	Meta Física	Valor	Meta Física	Valor
2	Órgão do Poder Executivo	133	38.036.864,00	133	39.368.159,00	133	40.690.946,00	133	42.013.395,00	532	160.109.364,00
	Programa: 0005 ENSINO FUNDAMENTAL GARANTIDO	12	19.109.974,00	12	19.778.825,00	12	20.443.396,00	12	21.107.800,00	48	80.439.995,00
	Objetivo: MANTER E MELHORAR A EDUCACAO PARA CRIANCA ESCOLARIZAVEL AO ENSINO FUNDAMENTAL DESTES MUNICIPIO.										
	MacroObjetivo: MELHORIA DA QUALIDADE DE VIDA E JUSTIÇA SOCIAL										
	Público Alvo: Pessoas										
	Indicadores										
	Indicador Em Apuração										
	Fonte Em Apuração										
	Referência Atual Em Apuração										
	Referência Esperada Em Apuração										
	Ação: 1005 CONSTRUIR, AMPLIAR , REFORMAR E EQUIPAR ESCOLAS DA EDUCACAO INFANTIL E FUNDAMENTAL										
	Unid.Orçamentária: SEC.DE EDUC, CULT, DESPORTOS E LAZER										
	Finalidade: CONSTRUIR, AMPLIAR , REFORMAR E EQUIPAR ESCOLAS DA EDUCACAO INFANTIL E FUNDAMENTAL										
	Produto: Pessoas										
	Unid.Medida: UND										
	Local. das Metas: No Município										
	Fonte de Recursos										
	15001001 Recursos não Vinculados de Impostos - MDE		60.249,00		62.358,00		64.453,00		66.547,00		253.607,00
	15401030 Transferências do FUNDEB - Impostos e Transferências de Impostos - 30%		87.848,00		90.923,00		93.978,00		97.032,00		369.781,00
	15500000 Transferência do Salário- Educação		8.259,00		8.548,00		8.835,00		9.122,00		34.764,00
	15750000 Transferências de Convênios e Instrumentos Congêneres vinculados à Educação		100.000,00		103.500,00		106.978,00		110.454,00		420.932,00
	Ação: 1006 CONSTRUÇÃO E EQUIPAMENTO DE BIBLIOTECA										
	Unid.Orçamentária: SEC.DE EDUC, CULT, DESPORTOS E LAZER										
	Finalidade:										
	Produto: Pessoas										
	Unid.Medida: UND										
	Local. das Metas: No Município										
	Fonte de Recursos										
	15001001 Recursos não Vinculados de Impostos - MDE		31.152,00		32.242,00		33.326,00		34.409,00		131.129,00


**Prefeitura Municipal Araruna**

Secretaria de Administração e Finanças

Departamento de Contabilidade - PPA-Plano Plurianual - 2022 à 2025 - R\$ 1,00

Anexo XII - Despesas por Programas, Ações e Fonte de Recursos por Órgão

		Programas e Ações por Órgão						2022		2023		2024		2025		Total	
		Meta Física	Valor	Meta Física	Valor	Meta Física	Valor	Meta Física	Valor	Meta Física	Valor	Meta Física	Valor	Meta Física	Valor	Meta Física	Valor
2	Órgão do Poder Executivo	133	38.036.864,00	133	39.368.159,00	133	40.690.946,00	133	42.013.395,00	532	160.109.364,00						
	Programa: 0005 ENSINO FUNDAMENTAL GARANTIDO	12	19.109.974,00	12	19.778.825,00	12	20.443.396,00	12	21.107.800,00	48	80.439.995,00						
	Objetivo: MANTER E MELHORAR A EDUCACAO PARA CRIANCA ESCOLARIZAVEL AO ENSINO FUNDAMENTAL DESTE MUNICIPIO.																
	MacroObjetivo: MELHORIA DA QUALIDADE DE VIDA E JUSTIÇA SOCIAL																
	Público Alvo: Pessoas																
	Indicadores																
	Indicador Em Apuração																
	Fonte Em Apuração																
	Referência Atual Em Apuração																
	Referência Esperada Em Apuração																
	Ação: 1014 AQUISIÇÃO DE VEÍCULOS E EQUIPAMENTOS DIVERSOS	1	35.073,00	1	36.300,00	1	37.521,00	1	38.740,00	4	147.634,00						
	Unid.Orçamentária: SEC.DE EDUC, CULT, DESPORTOS E LAZER																
	Finalidade: REEQUIPAR AS UNIDADES DE ENSINO																
	Produto: PRODUTO																
	Unid.Medida: UND																
	Local. das Metas:																
	Fonte de Recursos																
	15001001 Recursos não Vinculados de Impostos - MDE		3.921,00		4.058,00		4.195,00		4.331,00		16.505,00						
	15750000 Transferências de Convênios e Instrumentos Congêneres vinculados à Educação		31.152,00		32.242,00		33.326,00		34.409,00		131.129,00						
	Ação: 2011 MANUT.DAS ATIV.DO MAGIST.NA APLIC.DO FUNDEB 70%	1	12.607.644,00	1	13.048.911,00	1	13.487.356,00	1	13.925.694,00	4	53.069.605,00						
	Unid.Orçamentária: SEC.DE EDUC, CULT, DESPORTOS E LAZER																
	Finalidade:																
	Produto: Pessoas																
	Unid.Medida: UND																
	Local. das Metas: No Município																
	Fonte de Recursos																
	15401070 Transferências do FUNDEB - Impostos e Transferências de Impostos - 70%		12.607.644,00		13.048.911,00		13.487.356,00		13.925.694,00		53.069.605,00						
	Ação: 2012 MANUT.DAS ATIV.D/ENS.FUNDAM.NA APLIC.DO FUNDEB 30%	1	5.397.076,00	1	5.585.975,00	1	5.773.664,00	1	5.961.305,00	4	22.718.020,00						
	Unid.Orçamentária: SEC.DE EDUC, CULT, DESPORTOS E LAZER																
	Finalidade:																
	Produto: Pessoas																
	Unid.Medida: UND																
	Local. das Metas: No Município																
	Fonte de Recursos																
	15401030 Transferências do FUNDEB - Impostos e Transferências de Impostos - 30%		5.397.076,00		5.585.975,00		5.773.664,00		5.961.305,00		22.718.020,00						

**Prefeitura Municipal Araruna**

Secretaria de Administração e Finanças

Departamento de Contabilidade - PPA-Plano Plurianual - 2022 à 2025 - R\$ 1,00

Anexo XII - Despesas por Programas, Ações e Fonte de Recursos por Órgão

Programas e Ações por Órgão		2022		2023		2024		2025		Total	
		Meta Física	Valor	Meta Física	Valor	Meta Física	Valor	Meta Física	Valor	Meta Física	Valor
2	Órgão do Poder Executivo	133	38.036.864,00	133	39.368.159,00	133	40.690.946,00	133	42.013.395,00	532	160.109.364,00
	Programa: 0005 ENSINO FUNDAMENTAL GARANTIDO	12	19.109.974,00	12	19.778.825,00	12	20.443.396,00	12	21.107.800,00	48	80.439.995,00
	Objetivo: MANTER E MELHORAR A EDUCACAO PARA CRIANCA ESCOLARIZAVEL AO ENSINO FUNDAMENTAL DESTA MUNICIPIO.										
	MacroObjetivo: MELHORIA DA QUALIDADE DE VIDA E JUSTIÇA SOCIAL										
	Público Alvo: Pessoas										
	Indicadores										
	Indicador Em Apuração										
	Fonte Em Apuração										
	Referência Atual Em Apuração										
	Referência Esperada Em Apuração										
	Ação: 2013 MANUT.DAS ATIV.DO ENS.FUNDAMENTAL CUSTEADOS C/MDE	1	588.806,00	1	609.415,00	1	629.891,00	1	650.362,00	4	2.478.474,00
	Unid.Orçamentária: SEC.DE EDUC, CULT, DESPORTOS E LAZER										
	Finalidade:										
	Produto: Pessoas										
	Unid.Medida: UND										
	Local. das Metas: No Município										
	Fonte de Recursos										
	15001001 Recursos não Vinculados de Impostos - MDE		588.806,00		609.415,00		629.891,00		650.362,00		2.478.474,00
	Ação: 2029 MANUTENÇÃO DAS ATIVIDADES DA BIBLIOTECA CENTRAL	1	8.307,00	1	8.598,00	1	8.886,00	1	9.176,00	4	34.967,00
	Unid.Orçamentária: SEC.DE EDUC, CULT, DESPORTOS E LAZER										
	Finalidade: MANTER AS ATIVIDADES DE APOIO A EDUCAÇÃO										
	Produto: PSERVIÇO										
	Unid.Medida: UND										
	Local. das Metas:										
	Fonte de Recursos										
	15001000 Recursos Livres (Ordinário)		8.307,00		8.598,00		8.886,00		9.176,00		34.967,00
	Ação: 2032 MANUTENCAO TRANSPORTE ESCOLAR - ESTADO	1	185.560,00	1	192.055,00	1	198.508,00	1	204.959,00	4	781.082,00
	Unid.Orçamentária: SEC.DE EDUC, CULT, DESPORTOS E LAZER										
	Finalidade: PAGAMENTO DE TRANSPORTE ESCOLAR										
	Produto: BEM										
	Unid.Medida: UN										
	Local. das Metas:										
	Fonte de Recursos										
	15750000 Transferências de Convênios e Instrumentos Congêneres vinculados à Educação		185.560,00		192.055,00		198.508,00		204.959,00		781.082,00



Prefeitura Municipal Araruna

Secretaria de Administração e Finanças

Departamento de Contabilidade - PPA-Plano Plurianual - 2022 à 2025 - R\$ 1,00

Anexo XII - Despesas por Programas, Ações e Fonte de Recursos por Órgão

Programas e Ações por Órgão		2022		2023		2024		2025		Total	
Órgão do Poder Executivo	Meta Física	Valor	Meta Física	Valor	Meta Física	Valor	Meta Física	Valor	Meta Física	Valor	Total
2	133	38.036.864,00	133	39.368.159,00	133	40.690.946,00	133	42.013.395,00	532	160.109.364,00	
Programa: 0006 EDUCACAO ESPECIAL		1	253.970,00	1	262.859,00	1	271.691,00	1	280.521,00	4	1.069.041,00
Objetivo: MANTER E GARANTIR O ATENDIMENTO EXCEPCIONAL A TODAS AS CRIANCAS MENTALMENTE E EMOCIONALMENTE PREJUDICADAS.											
MacroObjetivo: MELHORIA DA QUALIDADE DE VIDA E JUSTIÇA SOCIAL											
Público Alvo: Pessoas											
Indicadores											
Indicador Em Apuração											
Fonte Em Apuração											
Referência Atual Em Apuração											
Referência Esperada Em Apuração											
Ação: 2021 MANUT.DAS ATIVIDADES DA EDUCACAO ESPECIAL.		1	253.970,00	1	262.859,00	1	271.691,00	1	280.521,00	4	1.069.041,00
Unid.Orçamentária: SEC.DE EDUC, CULT, DESPORTOS E LAZER											
Finalidade:											
Produto: Pessoas											
Unid.Medida: UND											
Local. das Metas: No Município											
Fonte de Recursos											
15001000 Recursos Livres (Ordinário)		1	253.970,00	1	262.859,00	1	271.691,00	1	280.521,00	4	1.069.041,00

**Prefeitura Municipal Araruna**

Secretaria de Administração e Finanças

Departamento de Contabilidade - PPA-Plano Plurianual - 2022 à 2025 - R\$ 1,00

Anexo XII - Despesas por Programas, Ações e Fonte de Recursos por Órgão

Programas e Ações por Órgão		2022		2023		2024		2025		Total	
		Meta Física	Valor	Meta Física	Valor	Meta Física	Valor	Meta Física	Valor	Meta Física	Valor
2	Órgão do Poder Executivo	133	38.036.864,00	133	39.368.159,00	133	40.690.946,00	133	42.013.395,00	532	160.109.364,00
	Programa: 0007 ESTRADAS VICINAIS	4	62.304,00	4	64.485,00	4	66.651,00	4	68.819,00	16	262.259,00
	Objetivo: GARANTIR O MELHOR ACESSO AOS MUNICÍPIOS DA ZONA RURAL A SEDE DO MUNICÍPIO, MANTENDO E CONSERVANDO ASESTRADAS VICINAIS.										
	MacroObjetivo: ORDENAMENTO, INFRA ESTRUTURA URBANA E CRESCIMENTO SUSTENTÁVEL										
	Público Alvo: Pessoas										
	Indicadores										
	Indicador Em Apuração										
	Fonte Em Apuração										
	Referência Atual Em Apuração										
	Referência Esperada Em Apuração										
	Ação: 1025 CONSTRUÇÃO, REUP.E AMPLIAÇÃO DE ESTRADAS VICINAIS	1	31.152,00	1	32.242,00	1	33.326,00	1	34.409,00	4	131.129,00
	Unid.Orçamentária: SEC.INFRA ESTRUTURA, OBRAS E SERV. URBANOS										
	Finalidade:										
	Produto: Pessoas										
	Unid.Medida: UND										
	Local. das Metas: No Município										
	Fonte de Recursos										
	15001000 Recursos Livres (Ordinário)		31.152,00		32.242,00		33.326,00		34.409,00		131.129,00
	Ação: 1026 CONST.E RECUP.DE PONTES, PONTILHOES E PAS.MOLHADAS	1	10.384,00	1	10.748,00	1	11.108,00	1	11.470,00	4	43.710,00
	Unid.Orçamentária: SEC.INFRA ESTRUTURA, OBRAS E SERV. URBANOS										
	Finalidade:										
	Produto: Pessoas										
	Unid.Medida: UND										
	Local. das Metas: No Município										
	Fonte de Recursos										
	15001000 Recursos Livres (Ordinário)		5.192,00		5.374,00		5.554,00		5.735,00		21.855,00
	17000000 Outras Transferências de Convênios ou Instrumentos Congêneres da União		5.192,00		5.374,00		5.554,00		5.735,00		21.855,00
	Ação: 2049 MANUT.DAS ATIV.DA COORDENADORIA DE EST.E RODAGENS	1	20.768,00	1	21.495,00	1	22.217,00	1	22.940,00	4	87.420,00
	Unid.Orçamentária: SEC.INFRA ESTRUTURA, OBRAS E SERV. URBANOS										
	Finalidade:										
	Produto: Pessoas										
	Unid.Medida: UND										
	Local. das Metas: No Município										
	Fonte de Recursos										
	15001000 Recursos Livres (Ordinário)		20.768,00		21.495,00		22.217,00		22.940,00		87.420,00

**Prefeitura Municipal Araruna**

Secretaria de Administração e Finanças

Departamento de Contabilidade - PPA-Plano Plurianual - 2022 à 2025 - R\$ 1,00

Anexo XII - Despesas por Programas, Ações e Fonte de Recursos por Órgão

Programas e Ações por Órgão		2022		2023		2024		2025		Total	
		Meta Física	Valor	Meta Física	Valor	Meta Física	Valor	Meta Física	Valor	Meta Física	Valor
2	Órgão do Poder Executivo	133	38.036.864,00	133	39.368.159,00	133	40.690.946,00	133	42.013.395,00	532	160.109.364,00
	Programa: 0008 VIAS E LOGRADOUROS URBANOS	7	549.917,00	7	569.164,00	7	588.289,00	7	607.407,00	28	2.314.777,00
	Objetivo: PROPORCIONAR A LIMPEZA E HIGIENE, BEM COMO PAVIMENTAR EM PARALELEPÍEDO AS VIAS URBANAS DO MUNICÍPIO E GARANTIR O MELHOR ASPECTO URBANÍSTICO.										
	MacroObjetivo: ORDENAMENTO, INFRA ESTRUTURA URBANA E CRESCIMENTO SUSTENTÁVEL										
	Público Alvo: POPULAÇÃO FEMININA ACIMA DOS 10 ANOS										
	Indicadores										
	Indicador Em Apuração										
	Fonte Em Apuração										
	Referência Atual Em Apuração										
	Referência Esperada Em Apuração										
	Ação: 1022 ADQUIRIR TERRENOS E IMOVEIS										
	Unid.Orçamentária: SEC.INFRA ESTRUTURA, OBRAS E SERV. URBANOS	1	31.152,00	1	32.242,00	1	33.326,00	1	34.409,00	4	131.129,00
	Finalidade:										
	Produto: Pessoas										
	Unid.Medida: UND										
	Local. das Metas: No Município										
	Fonte de Recursos										
	15001000 Recursos Livres (Ordinário)		31.152,00		32.242,00		33.326,00		34.409,00		131.129,00
	Ação: 1023 SENEAM. DRENAGENS, PAVIMENTAÇÃO ASFALTICA, RECUP. DE CALCAM. E MELHORIAS DE VIAS PUBLICAS										
	Unid.Orçamentária: SEC.INFRA ESTRUTURA, OBRAS E SERV. URBANOS	1	350.000,00	1	362.250,00	1	374.422,00	1	386.590,00	4	1.473.262,00
	Finalidade:										
	Produto: Pessoas										
	Unid.Medida: UND										
	Local. das Metas: No Município										
	Fonte de Recursos										
	15001000 Recursos Livres (Ordinário)		50.000,00		51.750,00		53.489,00		55.227,00		210.466,00
	17000000 Outras Transferências de Convênios ou Instrumentos Congêneres da União		300.000,00		310.500,00		320.933,00		331.363,00		1.262.796,00
	Ação: 1029 CONSTRUÇÃO DE CALÇAMENTO PARA LAGOA DA SERRA										
	Unid.Orçamentária: SEC.INFRA ESTRUTURA, OBRAS E SERV. URBANOS	1	31.152,00	1	32.242,00	1	33.326,00	1	34.408,00	4	131.128,00
	Finalidade:										
	Produto: Pessoas										
	Unid.Medida: UND										
	Local. das Metas: No Município										
	Fonte de Recursos										
	15001000 Recursos Livres (Ordinário)		15.576,00		16.121,00		16.663,00		17.204,00		65.564,00
	17000000 Outras Transferências de Convênios ou Instrumentos Congêneres da União		15.576,00		16.121,00		16.663,00		17.204,00		65.564,00

**Prefeitura Municipal Araruna**

Secretaria de Administração e Finanças

Departamento de Contabilidade - PPA-Plano Plurianual - 2022 à 2025 - R\$ 1,00

Anexo XII - Despesas por Programas, Ações e Fonte de Recursos por Órgão

Programas e Ações por Órgão		2022		2023		2024		2025		Total	
		Meta Física	Valor	Meta Física	Valor	Meta Física	Valor	Meta Física	Valor	Meta Física	Valor
2	Órgão do Poder Executivo	133	38.036.864,00	133	39.368.159,00	133	40.690.946,00	133	42.013.395,00	532	160.109.364,00
	Programa: 0008 VIAS E LOGRADOUROS URBANOS	7	549.917,00	7	569.164,00	7	588.289,00	7	607.407,00	28	2.314.777,00
	Objetivo: PROPORCIONAR A LIMPEZA E HIGIENE, BEM COMO PAVIMENTAR EM PARALELEPÍEDO AS VIAS URBANAS DO MUNICÍPIO E GARANTIR O MELHOR ASPECTO URBANÍSTICO.										
	MacroObjetivo: ORDENAMENTO, INFRA ESTRUTURA URBANA E CRESCIMENTO SUSTENTÁVEL										
	Público Alvo: POPULAÇÃO FEMININA ACIMA DOS 10 ANOS										
	Indicadores										
	Indicador Em Apuração										
	Fonte Em Apuração										
	Referência Atual Em Apuração										
	Referência Esperada Em Apuração										
	Ação: 1031 PAVIMEN. DE ACESSO AO SANTUÁRIO DE N. S. DE FATIMA	1	137.613,00	1	142.430,00	1	147.215,00	1	152.000,00	4	579.258,00
	Unid. Orçamentária: SEC. INFRA. ESTRUTURA, OBRAS E SERV. URBANOS										
	Finalidade:										
	Produto: Pessoas										
	Unid. Medida: UND										
	Local. das Metas: No Município										
	Fonte de Recursos										
	15001000 Recursos Livres (Ordinário)		25.960,00		26.869,00		27.771,00		28.674,00		109.274,00
	17000000 Outras Transferências de Convênios ou Instrumentos Congêneres da União		111.653,00		115.561,00		119.444,00		123.326,00		469.984,00



Prefeitura Municipal Araruna

Secretaria de Administração e Finanças

Departamento de Contabilidade - PPA-Plano Plurianual - 2022 à 2025 - R\$ 1,00

Anexo XII - Despesas por Programas, Ações e Fonte de Recursos por Órgão

Programas e Ações por Órgão		2022		2023		2024		2025		Total	
		Meta Física	Valor	Meta Física	Valor	Meta Física	Valor	Meta Física	Valor	Meta Física	Valor
2	Órgão do Poder Executivo	133	38.036.864,00	133	39.368.159,00	133	40.690.946,00	133	42.013.395,00	532	160.109.364,00
	Programa: 0010 CONTRIB.PROG.DE FORMACAO DO PATRIM.DO SERV.PUBL.	1	252.182,00	1	261.008,00	1	269.778,00	1	278.546,00	4	1.061.514,00
	Objetivo: PROMOVER E GARANTIR A CONTRIBUICAO PARA FORMACAO DO PATRIMONIO DO SERVIDOR PUBLICO - PASEP DO MUNICIPIO.										
	MacroObjetivo: GESTÃO E GORVENANÇA COM TRANSPARENCIA										
	Público Alvo: Pessoas										
	Indicadores										
	Indicador Em Apuração										
	Fonte Em Apuração										
	Referência Atual Em Apuração										
	Referência Esperada Em Apuração										
	Ação: 2009 MANUT.DA CONTRIBUICAO PARA A FORMACAO DO PASEP	1	252.182,00	1	261.008,00	1	269.778,00	1	278.546,00	4	1.061.514,00
	Unid.Orçamentária: SEC.DE PLANEJ. ADMINIST.FINANÇAS E REC. MUNICIPAL										
	Finalidade:										
	Produto: Pessoas										
	Unid.Medida: UND										
	Local. das Metas: No Município										
	Fonte de Recursos										
	15001000 Recursos Livres (Ordinário)		252.182,00		261.008,00		269.778,00		278.546,00		1.061.514,00



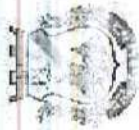
Prefeitura Municipal Araruna

Secretaria de Administração e Finanças

Departamento de Contabilidade - PPA-Plano Plurianual - 2022 à 2025 - R\$ 1,00

Anexo XII - Despesas por Programas, Ações e Fonte de Recursos por Órgão

Órgão do Poder Executivo	2022		2023		2024		2025		Total	
	Meta Física	Valor	Meta Física	Valor	Meta Física	Valor	Meta Física	Valor	Meta Física	Valor
	133	38.036.864,00	133	39.368.159,00	133	40.690.946,00	133	42.013.395,00	532	160.109.364,00
5	1.162.960,00	5	1.203.665,00	5	1.244.106,00	5	1.284.541,00	20	4.895.272,00	
Programa: 0011 AMPARO AO PEQUENO AGRICULTOR Objetivo: PROMOVER E GARANTIR ACOES DESENVOLVIDAS VOLTADAS AO AMPARO ASSISTENCIAL DO PEQUENO PRODUTOR RURAL DO MUNICIPIO. MacroObjetivo: ORDENAMENTO, INFRA ESTRUTURA URBANA E CRESCIMENTO SUSTENTAVEL Público Alvo: Pessoas Indicadores Indicador Em Apuração Fonte Em Apuração Referência Atual Em Apuração Referência Esperada Em Apuração										
Ação: 2052 MANUTENÇÃO DAS ATIVIDADES DESENVOLVIDA PELA SECRETARIA Unid.Orçamentária: SEC. DE TURISMO E DESENV. ECONOMICO RURAL Finalidade: Produto: Pessoas Unid.Medida:UND Local. das Metas: No Município Fonte de Recursos 15001000 Recursos Livres (Ordinário)										
	1.038.139,00	1	1.074.475,00	1	1.110.576,00	1	1.146.671,00	4	4.369.861,00	
	1.038.139,00		1.074.475,00		1.110.576,00		1.146.671,00		4.369.861,00	



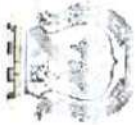
Prefeitura Municipal Araruna

Secretaria de Administração e Finanças

Departamento de Contabilidade - PPA-Plano Plurianual - 2022 à 2025 - R\$ 1,00

Anexo XII - Despesas por Programas, Ações e Fonte de Recursos por Órgão

Programas e Ações por Órgão	2022		2023		2024		2025		Total		
	Meta Física	Valor	Meta Física	Valor	Meta Física	Valor	Meta Física	Valor	Meta Física	Valor	
	133	38.036.864,00	133	39.368.159,00	133	40.690.946,00	133	42.013.395,00	532	160.109.364,00	
2	Orgão do Poder Executivo	1	48.531,00	1	50.229,00	1	51.918,00	1	53.606,00	4	204.284,00
Programa: 0013 AMPARO ASSISTENCIAL AO IDOSO Objetivo: GARANTIR LAZER, NUTRICAÇÃO E AMPARO ASSISTENCIAL A TODOS OS IDOSOS DO MUNICÍPIO. MacroObjetivo: MELHORIA DA QUALIDADE DE VIDA E JUSTIÇA SOCIAL Público Alvo: Pessoas											
Indicadores											
Indicador Em Apuração											
Fonte Em Apuração											
Referência Atual Em Apuração											
Referência Esperada Em Apuração											
Ação: 2033 MANUT.DAS ATIV.DE FUNCIONAM.DA CONVIV.DO IDOSO Unid Orcamentária: SEC.DE CIDADANIA, TRABALHO ASSIST.SOCIAL E JURIDICA Finalidade: Produto: Pessoas Unid.Medida: UNID Local. das Metas: No Município											
Fonte de Recursos											
15001000 Recursos Livres (Ordinário)											
		1	48.531,00	1	50.229,00	1	51.918,00	1	53.606,00	4	204.284,00
			48.531,00		50.229,00		51.918,00		53.606,00		204.284,00



Prefeitura Municipal Araruna

Secretaria de Administração e Finanças

Departamento de Contabilidade - PPA-Plano Plurianual - 2022 à 2025 - R\$ 1,00

Anexo VII - Despesas por Programas, Ações e Fonte de Recursos por Órgão

Programas e Ações por Órgão		2022		2023		2024		2025		Total	
		Meta Física	Valor	Meta Física	Valor	Meta Física	Valor	Meta Física	Valor	Meta Física	Valor
2	Órgão do Poder Executivo	133	58.036,864,00	133	59.308,159,00	133	40.690,946,00	133	42.013.395,00	532	160.109.364,00
	Programa: 0014 CASA DA GENTE	2	81.152,00	2	83.992,00	2	86.815,00	2	89.636,00	8	341.595,00
	Objetivo: MELHORAR E GARANTIR O ACESSO A MORADIAS DIGNAS										
	PROMOVENDO A RECUPERCAO E CONSTRUCAO DE CASAS										
	POPULARES PARA AS PESSOAS CARENTES.										
	MacroObjetivo: MELHORIA DA QUALIDADE DE VIDA E JUSTIÇA SOCIAL										
	Público Alvo: Pessoas										
	Indicadores										
	Indicador Em Apuração										
	Fonte Em Apuração										
	Referência Atual Em Apuração										
	Referência Esperada Em Apuração										
	Ação: 1042 CONST. E RECONSTRUÇÃO DE HABITACOES POPULARES	1	81.152,00	1	83.992,00	1	86.815,00	1	89.636,00	4	341.595,00
	Unid.Orçamentária:FUNDO MUNICIPAL DE ASSISTENCIA SOCIAL										
	Finalidade:										
	Produto: Pessoas										
	Unid.Medida:UND										
	Local. das Metas:No Município										
	Fonte de Recursos										
	15001000 Recursos Livres (Ordinário)		31.152,00		32.242,00		33.326,00		34.409,00		131.129,00
	17000000 Outras Transferencias de Convênios ou Instrumentos Congêneres da União		50.000,00		51.750,00		53.489,00		55.227,00		210.466,00



Prefeitura Municipal Araruna

Secretaria de Administração e Finanças

Departamento de Contabilidade - PPA, Plano Plurianual - 2022 a 2025 - R\$ 1,00

Grupo XII - Despesas por Programas, Ações e Fonte de Recursos por Órgão

Programas e Ações por Órgão		2022		2023		2024		2025		Total	
Órgão do Poder Executivo	Meta Física	Valor	Meta Física	Valor	Meta Física	Valor	Meta Física	Valor	Meta Física	Valor	Total
2	133	38.036.864,00	133	39.208.159,00	133	40.070.946,00	133	42.013.393,00	532	160.109.364,00	
Programa: 0018 DIFUSAO ARTISTICO E CULTURAL Objetivo: PROMOVER E INCENTIVAR AS ACOES DESENVOLVIDAS NA DIFUSAO ARTISTICO E CULTURAL DO MUNICIPIO. MacroObjetivo: MELHORIA DA QUALIDADE DE VIDA E JUSTIÇA SOCIAL Público Alvo: Pessoas Indicadores Indicador Em Apuração Fonte Em Apuração Referência Atual Em Apuração Referência Esperada Em Apuração											
Ação: 1012 CONSTRUÇÃO E REFORMA DO CENTRO CULTURAL Unid.Orçamentária:SEC.DE EDUC, CULT, DESPORTOS E LAZER Finalidade: Produto: Pessoas Unid.Medida: UND Local. das Metas: No Município Fonte de Recursos 15001000 Recursos Livres (Ordinário) 17000000 Outras Transferências de Convênios ou Instrumentos Congêneres da União											
	1	67.496,00	1	69.858,00	1	72.206,00	1	74.552,00	4	284.112,00	
Ação: 1013 CONSTRUÇÃO DE VILA OLIMPICA E PRAÇAS DE EVENTOS Unid.Orçamentária:SEC.DE EDUC, CULT, DESPORTOS E LAZER Finalidade: DESTINADO A PRATICA DE ESPORTE E CULTURAL Produto: 01 Unid.Medida: UND Local. das Metas: No Município Fonte de Recursos 17000000 Outras Transferências de Convênios ou Instrumentos Congêneres da União											
	1	10.384,00	1	10.747,00	1	11.109,00	1	11.470,00	4	43.710,00	
	1	15.576,00	1	16.121,00	1	16.663,00	1	17.204,00	4	65.564,00	
	1	51.920,00	1	53.737,00	1	55.543,00	1	57.348,00	4	218.548,00	
Ação: 2023 MANUT.DAS ATIV.ARTISTICAS E CULTURAIS DO MUNICIPIO Unid.Orçamentária:SEC.DE EDUC, CULT, DESPORTOS E LAZER Finalidade: Produto: Pessoas Unid.Medida: UND Local. das Metas: No Município Fonte de Recursos 15001000 Recursos Livres (Ordinário)											
	1	22.711,00	1	23.506,00	1	24.295,00	1	25.086,00	4	95.598,00	
	1	10.384,00	1	10.747,00	1	11.109,00	1	11.470,00	4	43.710,00	
	1	22.711,00	1	23.506,00	1	24.295,00	1	25.086,00	4	95.598,00	
	1	22.711,00	1	23.506,00	1	24.295,00	1	25.086,00	4	95.598,00	



Prefeitura Municipal Araruna

Secretaria de Administração e Finanças

Departamento de Contabilidade - PPA-Plano Plurianual - 2022 à 2025 - R\$ 1,00

Grupo XII - Recursos por Destinos, Ações e Fontes de Recursos por Órgão

Órgão do Poder Executivo		2022		2023		2024		2025		Total	
Meta Física	Valor	Meta Física	Valor	Meta Física	Valor	Meta Física	Valor	Meta Física	Valor	Meta Física	Valor
133	38.606.804,00	133	39.368.159,40	133	40.690.946,00	133	42.013.395,00	532	160.109.364,00		
6	247.698,00	6	256.367,00	6	264.980,00	6	273.594,00	24	1.042.639,00		
Programa: 0018 DIFUSAO ARTISTICO E CULTURAL											
Objetivo: PROMOVER E INCENTIVAR AS ACOES DESENVOLVIDAS NA DIFUSAO ARTISTICO E CULTURAL DO MUNICIPIO.											
MacroObjetivo: MELHORIA DA QUALIDADE DE VIDA E JUSTIÇA SOCIAL											
Público Alvo: Pessoas											
Indicadores											
Indicador Em Apuração											
Fonte Em Apuração											
Referência Atual Em Apuração											
Referência Esperada Em Apuração											
Ação: 2024 MANUT.DAS ATIV.DA BANDA DE MUSICA MUNICIPAL											
Unid.Orçamentária: SEC.DE EDUC, CULT, DESPORTOS E LAZER											
Finalidade:											
Produto: Pessoas											
Unid.Medida: UND											
Local. das Metas: No Município											
Fonte de Recursos											
15001000 Recursos Livres (Ordinário)											
	89.995,00		93.145,00		96.274,00		99.403,00		378.817,00		
Ação: 2028 MANUTENÇÃO DO SANTUÁRIO DE NOSSA SENHORA DE FÁTIMA											
Unid.Orçamentária: SEC.DE EDUC, CULT, DESPORTOS E LAZER											
Finalidade: MANUTENÇÃO DO SANTUÁRIO DE NOSSA SENHORA DE FÁTIMA											
Produto: BEM											
Unid.Medida: UNIDADE											
Local. das Metas:											
Fonte de Recursos											
15001000 Recursos Livres (Ordinário)											
	57.112,00		59.111,00		61.096,00		63.083,00		240.402,00		
	57.112,00		59.111,00		61.096,00		63.083,00		240.402,00		

**Prefeitura Municipal Araruna**

Secretaria de Administração e Finanças

Departamento de Contabilidade - PPA-Plano Plurianual - 2022 à 2025 - R\$ 1,00

Anexo 1 - Descrição das Atividades, Recursos, Metas e Fontes de Recursos por Órgão

Programas e Ações por Órgão

	2022		2023		2024		2025		Total	
	Meta Física	Valor	Meta Física	Valor	Meta Física	Valor	Meta Física	Valor		
Órgão do Poder Executivo	133	38.136.864,00	133	37.266.127,00	133	40.670.746,00	133	42.013.395,00	532	160.109.364,00
Programa: 0019 ILUMINACAO PUBLICA	3	374.998,00	3	388.123,00	3	401.165,00	3	414.201,00	12	1.578.487,00
Objetivo: GARANTIR A TODOS OS MUNICÍPIOS MELHOR CONDIÇÕES NA QUALIDADE DOS SERVIÇOS DE ILUMINACAO PUBLICA DO MUNICÍPIO										
MacroObjetivo: ORDENAMENTO, INFRA ESTRUTURA URBANA E CRESCIMENTO SUSTENTAVEL										
Público Alvo: Pessoas										
Indicadores										
Indicador Em Apuração										
Fonte Em Apuração										
Referência Atual Em Apuração										
Referência Esperada Em Apuração										
Ação: 1027 EXTENSAO E AMPLIACAO DA REDE DE ENERGIA ELETRICA	1	51.920,00	1	53.737,00	1	55.543,00	1	57.348,00	4	218.548,00
Unid.Orçamentária: SEC.INFRA ESTRUTURA, OBRAS E SERV. URBANOS										
Finalidade:										
Produto: Pessoas										
Unid.Medida: UND										
Local. das Metas: No Município										
Fonte de Recursos										
15001000 Recursos Livres (Ordinário)		51.920,00		53.737,00		55.543,00		57.348,00		218.548,00
Ação: 1032 IMPLANTACAO E MELHORIAS DE SIST. DE ILUMINACAO PUBLICA	1	15.576,00	1	16.121,00	1	16.663,00	1	17.204,00	4	65.564,00
Unid.Orçamentária: SEC.INFRA ESTRUTURA, OBRAS E SERV. URBANOS										
Finalidade:										
Produto: Pessoas										
Unid.Medida: UND										
Local. das Metas: No Município										
Fonte de Recursos										
15001000 Recursos Livres (Ordinário)		15.576,00		16.121,00		16.663,00		17.204,00		65.564,00
Ação: 2047 MANUT.DAS ATIV. COORDENADORIA DE ILUMINACAO PUBLICA	1	307.502,00	1	318.265,00	1	328.959,00	1	339.649,00	4	1.294.375,00
Unid.Orçamentária: SEC.INFRA ESTRUTURA, OBRAS E SERV. URBANOS										
Finalidade:										
Produto: Pessoas										
Unid.Medida: UND										
Local. das Metas: No Município										
Fonte de Recursos										
15001000 Recursos Livres (Ordinário)		307.502,00		318.265,00		328.959,00		339.649,00		1.294.375,00



Prefeitura Municipal Araruna
 Secretaria de Administração e Finanças
 Departamento de Contabilidade - PPA-Plano Plurianual - 2022 à 2025 - R\$ 1,00

ANEXO XII - Despesa por Programas, Ações, Fontes e Recursos por Órgão

Programas e Ações por Órgão	2022		2023		2024		2025		Total	
	Meta Física	Valor	Meta Física	Valor	Meta Física	Valor	Meta Física	Valor	Meta Física	Valor
Órgão do Poder Executivo	133	38.036.864,00	133	37.368.159,00	133	40.690.746,00	133	42.013.525,00	532	160.109.364,00
Programa: 0020 SETENCAS JUDICIAIS	1	900.000,00	1	931.500,00	1	962.798,00	1	994.089,00	4	3.788.387,00
Objetivo: MANTER E GARANTIR O PAGAMENTO DOS PRECATORIOS DERESPONSABILIDADE DO MUNICIPIO.										
MacroObjetivo: GESTÃO E GORVENANÇA COM TRANSPARENCIA										
Público Alvo: Pessoas										
Indicadores										
Indicador Em Apuração										
Fonte Em Apuração										
Referência Atual Em Apuração										
Referência Esperada Em Apuração										
Ação: 2005 PAGAMENTOS DE PRECATORIOS JUDICIAIS	1	900.000,00	1	931.500,00	1	962.798,00	1	994.089,00	4	3.788.387,00
Unid.Orçamentária:SEC.DE PLANEJ. ADMINIST.FINANCAS E REC. MUNICIPAL										
Finalidade:										
Produto: Pessoas										
Unid.Medida: UND										
Local. das Metas: No Município										
Fonte de Recursos										
15001000 Recursos Livres (Ordinário)		900.000,00		931.500,00		962.798,00		994.089,00		3.788.387,00



Prefeitura Municipal Araruna

Secretaria de Administração e Finanças

Departamento de Contabilidade - PPA-Plano Plurianual - 2022 à 2025 - R\$ 1,00

Programas e Ações por Órgão

Programas e Ações por Órgão

	2022		2023		2024		2025		Total	
	Meta Física	Valor	Meta Física	Valor	Meta Física	Valor	Meta Física	Valor		
2	133	30.936,804,00	133	29.208,129,00	133	40.013,275,00	133	42.013,275,00	532	100.109,304,00
Órgão do Poder Executivo										
Programa: 0021	4	216.742,00	4	224.329,00	4	231.865,00	4	239.403,00	16	912.339,00
Objetivo: AMPARO A CRIANÇA E AO ADOLESCENTE										
Objetivo: GARANTIR E PROMOVER AÇÕES DESENVOLVIDAS VOLTADAS AO AMPARO ASSISTENCIAL DA CRIANÇA E AO ADOLESCENTE DO MUNICÍPIO.										
MacroObjetivo: MELHORIA DA QUALIDADE DE VIDA E JUSTIÇA SOCIAL										
Público Alvo: Pessoas										
Indicadores										
Indicador Em Apuração										
Fonte Em Apuração										
Referência Atual Em Apuração										
Referência Esperada Em Apuração										
Ação: 2034	1	96.075,00	1	99.439,00	1	102.778,00	1	106.120,00	4	404.412,00
MANUT.DAS ATIV.DO CONS.TUTELAR. FUNDO MUN. DOS DIREITOS DA CRIANÇA E ADOLESC E CONS. MUN. ASSIT. SOCIAL.										
Unid.Orçamentária:SEC.DE CIDADANIA,TRABALHO ASSIST.SOCIAL E JURIDICA										
Finalidade:										
Produto: Pessoas										
Unid.Medida: UND										
Local. das Metas: No Município										
Fonte de Recursos										
15001000 Recursos Livres (Ordinário)										
Ação: 2040	1	20.768,00	1	21.494,00	1	22.218,00	1	22.940,00	4	87.420,00
DISTRIBUIÇÃO DE FARDAMENTO DOS PROGRAMAS ASSISTENCIAIS										
Unid.Orçamentária:SEC.DE CIDADANIA,TRABALHO ASSIST.SOCIAL E JURIDICA										
Finalidade:										
Produto: Pessoas										
Unid.Medida: UND										
Local. das Metas: No Município										
Fonte de Recursos										
15001000 Recursos Livres (Ordinário)										
16600000 Transferência de Recursos do Fundo Nacional de Assistência Social - FNAS										
Ação: 2085	1	99.899,00	1	103.396,00	1	106.869,00	1	110.343,00	4	420.507,00
MANUTENÇÃO DAS ATIVIDADES DO PROGRAMA CRIANÇA FELIZ E AIPET										
Unid.Orçamentária:FUNDO MUNICIPAL DE ASSISTENCIA SOCIAL.										
Finalidade:										
Produto:										
Unid.Medida:										
Local. das Metas:										
Fonte de Recursos										
16600000 Transferência de Recursos do Fundo Nacional de Assistência Social - FNAS										



Prefeitura Municipal Araruna

Secretaria de Administração e Finanças

Departamento de Contabilidade - PPA-Plano Plurianual - 2022 a 2025 - R\$ 1,00

Programa 0022 - Despesas por Departamento, Ação e Fonte de Recursos por Código

Programa e Ação por Órgão

Órgão do Poder Executivo	155	236606864,00	133	32266429,00	133	30999446,00	4	4.024.387,00	4	4.155.178,00	133	42.013.293,00	522	160.102.364,00	Total
Meta Física	Valor	Meta Física	Valor	Meta Física	Valor	Meta Física	Valor	Meta Física	Valor	Meta Física	Valor	Meta Física	Valor		

Programa: 0022 LIMPEZA PÚBLICA
 Objetivo: MELHORAR, PROPORCIONAR E GARANTIR MELHORES CONDIÇÕES NA QUALIDADE DOS SERVIÇOS DE LIMPEZA PÚBLICA OFERECIDOS AOS MUNICÍPIOS.
 MacroObjetivo: ORDENAMENTO, INFRA ESTRUTURA URBANA E CRESCIMENTO SUSTENTÁVEL
 Público Alvo: Pessoas
Indicadores
 Indicador Em Apuração
 Fonte Em Apuração
 Referência Atual Em Apuração
 Referência Esperada Em Apuração

Ação: 1028 AQUISIÇÃO DE EQUIPAMENTOS P/ USINA DE RECICLAGEM
 Unid.Orçamentária: SEC.INFRA ESTRUTURA, OBRAS E SERV. URBANOS
 Finalidade:
 Produto: Pessoas
 Unid.Medida: UND
 Local. das Metas: No Município
Fonte de Recursos
15001000 Recursos Livres (Ordinário)

Ação: 1034 AQUISIÇÃO DE VEÍCULOS UTILITÁRIOS SEINFRA
 Unid.Orçamentária: SEC.INFRA ESTRUTURA, OBRAS E SERV. URBANOS
 Finalidade: AQUISIÇÃO DE VEÍCULOS UTILITÁRIOS SEINFRA
 Produto:
 Unid.Medida:
 Local. das Metas:
Fonte de Recursos
15001000 Recursos Livres (Ordinário)

Ação: 2044 MANUT.DAS.ATIV. DA SEC.INFRA/DEP.DE LIMP.PUBLE.MEIO AMBIENTE
 Unid.Orçamentária: SEC.INFRA ESTRUTURA, OBRAS E SERV. URBANOS
 Finalidade: MANUTENÇÃO DAS ATIVIDADES LIGADAS A SEC. DE INFRAESTRUTURA
 Produto: Pessoas
 Unid.Medida: UND
 Local. das Metas: No Município
Fonte de Recursos
15001000 Recursos Livres (Ordinário)

4	3.761.895,00	4	3.893.562,00	4	4.024.387,00	4	4.155.178,00	16	15.835.022,00
1	8.307,00	1	8.598,00	1	8.887,00	1	9.175,00	4	34.967,00
1	15.908,00	1	16.465,00	1	17.018,00	1	17.571,00	4	66.962,00
15.908,00	16.465,00	17.018,00	17.571,00	66.962,00					
1	3.680.568,00	1	3.809.388,00	1	3.937.385,00	1	4.065.349,00	4	15.492.690,00
3.680.568,00	3.809.388,00	3.937.385,00	4.065.349,00	15.492.690,00					



Prefeitura Municipal Araruna

Secretaria de Administração e Finanças

Departamento de Contabilidade - PPA-Plano Plurianual - 2022 à 2025 - R\$ 1,00

Programas e Ações por Origão

Programa	Objetivo	MacroObjetivo	Público Alvo	Indicadores	Referência Atual	Referência Esperada	2022	2023	2024	2025	Total
							Valor	Valor	Valor	Valor	Valor
0023	MODERNIZACAO DO SISTEMA DE DISTRIBUICAO	PROMOVER AS ATIVIDADES DE MODERNIZACAO NO SISTEMADE DISTRIBUICAO A TODOS OS MUNICIPIES.	Ordemamento, Infra Estrutura Urbana e Crescimento Sustentavel	Indicador Em Apuracao	3	3	49.634,00	51.371,00	53.098,00	54.823,00	208.926,00
1019	PADRONIZ.DAS BARRACAS DA FEIRA LIVRE DO MUNICIPIO	ORDENAMENTO, INFRA ESTRUTURA URBANA E CRESCIMENTO SUSTENTAVEL	Ordemamento, Infra Estrutura Urbana e Crescimento Sustentavel	Fonte Em Apuracao	3	3	24.920,00	25.792,00	26.660,00	27.524,00	104.896,00
15001000	Recursos Livres (Ordinário)				3	3	12.460,00	12.896,00	13.330,00	13.762,00	52.448,00
17000000	Outras Transferências de Convênios ou Instrumentos Congêneres da União				3	3	12.460,00	12.896,00	13.330,00	13.762,00	52.448,00
2045	MANUT.ATIV.DA POPULAR,FEIRA E MATADOURO	COORD.DE MERC.PUB.SHOPPING	Ordemamento, Infra Estrutura Urbana e Crescimento Sustentavel	Fonte de Recursos	1	1	24.714,00	25.579,00	26.438,00	27.299,00	104.030,00
15001000	Recursos Livres (Ordinário)				1	1	24.714,00	25.579,00	26.438,00	27.299,00	104.030,00

Programa	Objetivo	MacroObjetivo	Público Alvo	Indicadores	Referência Atual	Referência Esperada	2022	2023	2024	2025	Total
							Valor	Valor	Valor	Valor	Valor
0023	MODERNIZACAO DO SISTEMA DE DISTRIBUICAO	PROMOVER AS ATIVIDADES DE MODERNIZACAO NO SISTEMADE DISTRIBUICAO A TODOS OS MUNICIPIES.	Ordemamento, Infra Estrutura Urbana e Crescimento Sustentavel	Indicador Em Apuracao	3	3	49.634,00	51.371,00	53.098,00	54.823,00	208.926,00
1019	PADRONIZ.DAS BARRACAS DA FEIRA LIVRE DO MUNICIPIO	ORDENAMENTO, INFRA ESTRUTURA URBANA E CRESCIMENTO SUSTENTAVEL	Ordemamento, Infra Estrutura Urbana e Crescimento Sustentavel	Fonte Em Apuracao	3	3	24.920,00	25.792,00	26.660,00	27.524,00	104.896,00
15001000	Recursos Livres (Ordinário)				3	3	12.460,00	12.896,00	13.330,00	13.762,00	52.448,00
17000000	Outras Transferências de Convênios ou Instrumentos Congêneres da União				3	3	12.460,00	12.896,00	13.330,00	13.762,00	52.448,00
2045	MANUT.ATIV.DA POPULAR,FEIRA E MATADOURO	COORD.DE MERC.PUB.SHOPPING	Ordemamento, Infra Estrutura Urbana e Crescimento Sustentavel	Fonte de Recursos	1	1	24.714,00	25.579,00	26.438,00	27.299,00	104.030,00
15001000	Recursos Livres (Ordinário)				1	1	24.714,00	25.579,00	26.438,00	27.299,00	104.030,00

Programa	Objetivo	2022		2023		2024		2025		Total
		Meta Física	Valor	Meta Física	Valor	Meta Física	Valor	Meta Física	Valor	

Programa: 0024 SERVICOS FUNERARIOS
 Objetivo: PROPORCIONAR E GARANTIR MELHOR CONDICÕES DE DESEMPENHO DOS SERVICOS FUNERARIOS OFERECIDOS AOS MUNICÍPIOS.
 MacroObjetivo: MELHORIA DA QUALIDADE DE VIDA E JUSTIÇA SOCIAL
 Público Alvo: Pessoas
 Indicadores
 Indicador Em Apuração
 Fonte Em Apuração

Referência Atual Em Apuração
 Referência Esperada Em Apuração
 Ação: 1021 CONST.RECUP.E AMPL.DE CEMITERIOS PUBLICOS
 Unid.Orçamentária: SEC.INFRA ESTRUTURA, OBRAS E SERV. URBANOS
 Finalidade:
 Produto: Pessoas
 Unid.Medida: UND
 Local. das Metas: No Município
 Fonte de Recursos
 15001000 Recursos Livres (Ordinário)

Ação: 2048 MANUT.D/ATIV.DA COORDENADORIA DO CEMITERIO PUBLICO
 Unid.Orçamentária: SEC.INFRA ESTRUTURA, OBRAS E SERV. URBANOS
 Finalidade:
 Produto: Pessoas
 Unid.Medida: UND
 Local. das Metas: No Município
 Fonte de Recursos
 15001000 Recursos Livres (Ordinário)

2	29.699,00	2	30.738,00	2	31.772,00	2	32.805,00	8	125.014,00
1	20.768,00	1	21.494,00	1	22.218,00	1	22.940,00	4	87.420,00
1	8.931,00	1	9.244,00	1	9.554,00	1	9.865,00	4	37.594,00
1	20.768,00	1	21.494,00	1	22.218,00	1	22.940,00	4	87.420,00
1	8.931,00	1	9.244,00	1	9.554,00	1	9.865,00	4	37.594,00
1	8.931,00	1	9.244,00	1	9.554,00	1	9.865,00	4	37.594,00

Prefeitura Municipal Araruna

Secretaria de Administração e Finanças

PPA Plano Plurianual 2022 à 2025 - R\$ 1,00

Programa: 0026

Total

Programa:	0026	RECURSOS HIDRICOS	3	136.394,00	3	141.168,00	3	145.911,00	3	150.653,00	12	574.126,00
Objetivo:	PROPORCIONAR A TODOS OS MUNICÍPIOS A GARANTIA DE ACESSO E ERRADICAÇÃO DA FALTA D'ÁGUA NO MUNICÍPIO.											
MacroObjetivo:	ORDENAMENTO, INFRA ESTRUTURA URBANA E CRESCIMENTO SUSTENTÁVEL											
Público Alvo:	Pessoas											
Indicadores	Indicador Em Apuração											
Fonte	Em Apuração											
Referência Atual	Em Apuração											
Referência Esperada	Em Apuração											
Ação:	1037	CONSTRUÇÃO DE POCOS TUB.ARTES.CIST.E BARRAG.	1	36.394,00	1	37.668,00	1	38.933,00	1	40.199,00	4	153.194,00
Unid.Orçamentária:	SEC. DE TURISMO E DESENV. ECONOMICO RURAL											
Finalidade:												
Produto:	Pessoas											
Unid.Medida:	UND											
Local. das Metas:	No Município											
Fonte de Recursos												
	15001000	Recursos Livres (Ordinário)		15.626,00		16.173,00		16.716,00		17.260,00		65.775,00
	17000000	Outras Transferências de Convênios ou Instrumentos Congêneres da União		20.768,00		21.495,00		22.217,00		22.939,00		87.419,00
Ação:	1051	CONTRUIR, AMPLIAR E IMPLANTAR SISTEMAS DE DISTRIBUIÇÃO DE ÁGUA	1	100.000,00	1	103.500,00	1	106.978,00	1	110.454,00	4	420.932,00
Unid.Orçamentária:	SEC.INFRA.ESTRUTURA, OBRAS E SERV. URBANOS											
Finalidade:												
Produto:												
Unid.Medida:												
Local. das Metas:												
Fonte de Recursos												
	17000000	Outras Transferências de Convênios ou Instrumentos Congêneres da União		100.000,00		103.500,00		106.978,00		110.454,00		420.932,00

Prefeitura Municipal Araruna

Secretaria de Administração e Finanças

Plano Plurianual - 2022 a 2025 - R\$ 1,00

Programa 0027 - P.D.D.E

Objetivo: GARANTIR E MANTER AS ACOES DESENVOLVIDAS ATRAVES DO PROGRAMA DINHEIRO DIRETO NA ESCOLA-PDDE EXTENDIDO A TODO MUNICIPIO.

MacroObjetivo: MELHORIA DA QUALIDADE DE VIDA E JUSTIÇA SOCIAL

Público Alvo: Pessoas

Indicadores

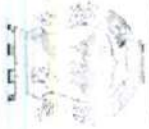
Indicador Em Apuração

Fonte Em Apuração

Referência Atual Em Apuração

Referência Esperada Em Apuração

Programa:	0027	P.D.D.E	2	50.881,00	2	52.662,00	2	54.432,00	2	56.200,00	8	214.175,00
Objetivo:	GARANTIR E MANTER AS ACOES DESENVOLVIDAS ATRAVES DO PROGRAMA DINHEIRO DIRETO NA ESCOLA-PDDE EXTENDIDO A TODO MUNICIPIO.											
MacroObjetivo:	MELHORIA DA QUALIDADE DE VIDA E JUSTIÇA SOCIAL											
Público Alvo:	Pessoas											
Indicadores	Indicador Em Apuração											
Fonte Em Apuração	Fonte Em Apuração											
Referência Atual Em Apuração	Referência Atual Em Apuração											
Referência Esperada Em Apuração	Referência Esperada Em Apuração											
Ação:	2015	MANUT.DO PROGRAMA DINHEIRO DIRETO NA ESCOLA-PDDE	1	50.881,00	1	52.662,00	1	54.432,00	1	56.200,00	4	214.175,00
Unid.Orçamentária:	SEC.DE EDUC. CULT. DESPORTOS E LAZER											
Finalidade:	Finalidade:											
Produto:	Pessoas											
Unid.Medida:	UND											
Local das Metas:	No Município											
Fonte de Recursos	Fonte de Recursos											
15001001	Recursos não Vinculados de Impostos - MDE											
15510000	Transferências de Recursos do FNDE referentes ao Programa Dinheiro Direto na Escola (PDDE)											
			1	8.307,00	1	8.598,00	1	8.887,00	1	9.175,00		34.967,00
			2	42.574,00	2	44.064,00	2	45.545,00	2	47.025,00	4	179.208,00



Prefeitura Municipal Araruna

Secretaria de Administração e Finanças

Departamento de Contabilidade - 2022 - 2023 - R\$ 1,00

Anexo X

Programas e Ações por Ação

	2022	2023	2024	2025	Total
Meta Física					
Valor	28.428,00	29.423,00	30.412,00	31.400,00	119.663,00
Meta Física					
Valor					

Programa: 0028 P.N.A.T.					
Objetivo: MANTER E GARANTIR O ACESSO AO TRANSPORTE DE ALUNOS ATRAVES DO PROGRAMA NACIONAL DE APOIO AO TRANSPORTE ESCOLAR DA REDE DE ENSINO DO MUNICIPIO.					
MacroObjetivo: MELHORIA DA QUALIDADE DE VIDA E JUSTIÇA SOCIAL					
Público Alvo: Pessoas					
Indicadores					
Indicador Em Apuração					
Fonte Em Apuração					
Referência Atual Em Apuração					
Referência Esperada Em Apuração					
Ação: 2016 MANUT.DO PROG.NAC.DE APOIO AO TRANSP.ESCOLAR-PNATE	1	1	1	1	4
Unid.Orçamentaria: SEC.DE EDUC, CULT, DESPORTOS E LAZER					
Finalidade:					
Produto: Pessoas					
Unid.Medida: UND					
Local. das Metas: No Município					
Fonte de Recursos					
15530000 Transferências de Recursos do FNDE Referentes ao Programa Nacional de Apoio ao Transporte Escolar (PNATE)	1	1	1	1	4
	28.428,00	29.423,00	30.412,00	31.400,00	119.663,00



Prefeitura Municipal Araruna
 Secretaria de Administração e Finanças
 Departamento de Contabilidade - PPA-Plano Plurianual - 2022 à 2025 - R\$ 1,00
 Anexo XII - Despesas por Programas, Ações e Fonte de Recursos por Órgão

	2022		2023		2024		2025		Total	
	Meta Física	Valor	Meta Física	Valor	Meta Física	Valor	Meta Física	Valor	Meta Física	Valor

Programa: 0029 P.E.J.A. Objetivo: PROMOVER E GARANTIR AS ACOES DESENVOLVIDAS ATRAVES DO PROGRAMA DE EDUCACAO DE JOVENS E ADULTOS - PEJA INSTALADO NO MUNICIPIO. MacroObjetivo: MELHORIA DA QUALIDADE DE VIDA E JUSTIÇA SOCIAL Público Alvo: Pessoas	1	632.701,00	1	654.844,00	1	676.848,00	1	698.847,00	4	2.663.240,00
Indicadores Indicador Em Apuração										
Fonte Em Apuração										
Referência Atual Em Apuração										
Referência Esperada Em Apuração										
Ação: 2017 MANUT.DO PROG.DE EDUCACAO DE JOVENS E ADULTOS-PEJA Unid.Orçamentária:SEC.DE EDUC, CULT, DESPORTOS E LAZER Finalidade: Produto: Pessoas Unid.Medida: UND Local. das Metas: No Município	1	632.701,00	1	654.844,00	1	676.848,00	1	698.847,00	4	2.663.240,00
Fonte de Recursos 15690000 Outras Transferências de Recursos do FNDE Controle dos demais recursos originários de transferências do Fundo Nacional do Desenvolvimento da Educação - FNDE.		632.701,00		654.844,00		676.848,00		698.847,00		2.663.240,00



Prefeitura Municipal Araruna

Secretaria de Administração e Finanças

Departamento de Contabilidade - PPA-Plano Plurianual - 2022 à 2025 - R\$ 1,00

Anexo XII - Despesas por Programas, Ações e Fonte de Recursos por Órgão

Programas e Ações por Órgão		2022		2023		2024		2025		Total	
		Meta Física	Valor	Meta Física	Valor	Meta Física	Valor	Meta Física	Valor	Meta Física	Valor
Programa: 0030	PROG.FNDE/QSE/PNTE-PTA-ALFAB.SOLIDARIA	2	49.346,00	2	51.072,00	2	52.790,00	2	54.506,00	8	207.714,00
Objetivo: MANTER E GARANTIR AS ACOES DESENVOLVIDAS ATRAVES DOS PROGRAMAS OFERECIDOS PELO FNDE PARA O MUNICIPIO.											
MacroObjetivo: MELHORIA DA QUALIDADE DE VIDA E JUSTIÇA SOCIAL											
Público Alvo: Pessoas											
Indicadores											
Indicador Em Apuração											
Fonte Em Apuração											
Referência Atual Em Apuração											
Referência Esperada Em Apuração											
Ação: 2018	MANUT.DOS PROGRAMAS DO ENS.FUNDAM.C/REC.DO FNDE	1	33.229,00	1	34.391,00	1	35.548,00	1	36.703,00	4	139.871,00
Unid.Orçamentária: SEC.DE EDUC, CULT, DESPORTOS E LAZER											
Finalidade:											
Produto: Pessoas											
Unid.Medida: UND											
Local. das Metas: No Município											
Fonte de Recursos											
15690000 Outras Transferências de Recursos do FNDE Controle dos demais recursos originários de transferências do Fundo Nacional do Desenvolvimento da Educação - FNDE.											
			33.229,00		34.391,00		35.548,00		36.703,00		139.871,00
Ação: 2030	MANUT.DO PROG. QUOTA SALARIO EDUCACAO-QSE	1	16.117,00	1	16.681,00	1	17.242,00	1	17.803,00	4	67.843,00
Unid.Orçamentária: SEC.DE EDUC, CULT, DESPORTOS E LAZER											
Finalidade:											
Produto: Pessoas											
Unid.Medida: UND											
Local. das Metas:											
Fonte de Recursos											
15500000 Transferência do Salário- Educação											
			16.117,00		16.681,00		17.242,00		17.803,00		67.843,00



Programas e Ações por Órgão	2022		2023		2024		2025		Total	
	Meta Física	Valor	Meta Física	Valor	Meta Física	Valor	Meta Física	Valor	Meta Física	Valor

Programa: 0031 PATRIMONIO HISTORICO	5	105.783,00	5	109.485,00	5	113.165,00	5	116.842,00	20	445.275,00
Objetivo: MANTER E GARANTIR AS ATIVIDADES NA MANUTENCAO E CONSERVACAO DO PATRIMONIO HISTORICO DO MUNICIPIO.										
MacroObjetivo: MELHORIA DA QUALIDADE DE VIDA E JUSTIÇA SOCIAL										
Público Alvo: Pessoas										
Indicadores										
Indicador Em Apuração										
Fonte Em Apuração										
Referência Atual Em Apuração										
Referência Esperada Em Apuração										

Ação: 1035 RESTAURACAO DA CAPELA E CASA GRANDE DO ENGENHO MAQUINE	1	31.152,00	1	32.242,00	1	33.326,00	1	34.408,00	4	131.128,00
Unid.Orçamentária:SEC. DE TURISMO E DESENV. ECONOMICO RURAL										
Finalidade:RESTAURACAO DA CAPELA E CASA GRANDE DO ENGENHO MAQUINE										
Produto: Pessoas										
Unid.Medida:UND										
Local. das Metas:No Município										
Fonte de Recursos										
15001000 Recursos Livres (Ordinário)		15.576,00		16.121,00		16.663,00		17.204,00		65.564,00
17000000 Outras Transferências de Convênios ou Instrumentos Congêneres da União		15.576,00		16.121,00		16.663,00		17.204,00		65.564,00

Ação: 1062 REFORMA E CONSTRUÇÃO DO CENTRO DE CULTURA	1	60.384,00	1	62.497,00	1	64.598,00	1	66.697,00	4	254.176,00
Unid.Orçamentária:SEC. DE TURISMO E DESENV. ECONOMICO RURAL										
Finalidade:										
Produto:										
Unid.Medida:										
Local. das Metas:										
Fonte de Recursos										
15001000 Recursos Livres (Ordinário)		10.384,00		10.747,00		11.109,00		11.470,00		43.710,00
17000000 Outras Transferências de Convênios ou Instrumentos Congêneres da União		50.000,00		51.750,00		53.489,00		55.227,00		210.466,00

Ação: 2022 REVITALIZACAO DO CENTRO CULTURAL DO MUNICIPIO	1	14.247,00	1	14.746,00	1	15.241,00	1	15.737,00	4	59.971,00
Unid.Orçamentária:SEC.DE EDUC, CULT, DESPORTOS E LAZER										
Finalidade:										
Produto: Pessoas										
Unid.Medida:UND										
Local. das Metas:No Município										
Fonte de Recursos										
15001000 Recursos Livres (Ordinário)		14.247,00		14.746,00		15.241,00		15.737,00		59.971,00



Prefeitura Municipal Araruna
 Secretaria de Administração e Finanças
 Departamento de Contabilidade - PPA-Plano Plurianual - 2022 à 2025 - R\$ 1,00
 Anexo XII - Despesas por Programas, Ações e Fonte de Recursos por Órgão

Programas e Ações por Órgão		2022		2023		2024		2025		Total	
		Meta Física	Valor	Meta Física	Valor	Meta Física	Valor	Meta Física	Valor	Meta Física	Valor
Programa: 0032	DESPORTO AMADOR	3	178.381,00	3	184.624,00	3	190.828,00	3	197.029,00	12	750.862,00
Objetivo: PROMOVER AS ACOES DESENVOLVIDAS PARA OS DESPORTISTAS DO MUNICIPIO, MANTENDO AS ATIVIDADES DO DESPORTO AMADOR.											
MacroObjetivo: MELHORIA DA QUALIDADE DE VIDA E JUSTIÇA SOCIAL											
Público Alvo: Pessoas											
Indicadores											
Indicador Em Apuração											
Fonte Em Apuração											
Referência Atual Em Apuração											
Referência Esperada Em Apuração											
Ação: 1009	CONST.AMPLE REC.DO CAMPO E GINASIO POLIESPORTIVO	1	147.767,00	1	152.939,00	1	158.078,00	1	163.215,00	4	621.999,00
Unid.Orçamentária: SEC.DE EDUC, CULT, DESPORTOS E LAZER											
Finalidade:											
Produto: Pessoas											
Unid.Medida: UND											
Local. das Metas: No Município											
Fonte de Recursos											
15001000	Recursos Livres (Ordinário)		47.767,00		49.439,00		51.100,00		52.761,00		201.067,00
17000000	Outras Transferências de Convênios ou Instrumentos Congêneres da União		100.000,00		103.500,00		106.978,00		110.454,00		420.932,00
Ação: 2025	MANUT.DAS ATIV.DO SETOR DESPORTISTA DO MUNICIPIO	1	30.614,00	1	31.685,00	1	32.750,00	1	33.814,00	4	128.863,00
Unid.Orçamentária: SEC.DE EDUC, CULT, DESPORTOS E LAZER											
Finalidade:											
Produto: Pessoas											
Unid.Medida: UND											
Local. das Metas: No Município											
Fonte de Recursos											
15001000	Recursos Livres (Ordinário)		30.614,00		31.685,00		32.750,00		33.814,00		128.863,00

Programas e Ações por Órgão		2022		2023		2024		2025		Total	
		Meta Física	Valor	Meta Física	Valor	Meta Física	Valor	Meta Física	Valor	Meta Física	Valor
Programa: 0033	ASSISTENCIA A COMUNIDADES CARENTES	19	2.801.942,00	19	2.900.012,00	19	2.997.456,00	19	3.094.871,00	76	11.794.281,00
Objeto: PROMOVER GARANTIAS NO ASSISTENCIALISMO DAS COMUNIDADES CARENTES DO MUNICIPIO, PROPORCIONANDO MELHORES CONDIÇÕES DE VIDA E SOBREVIVÊNCIA. MacroObjetivo: MELHORIA DA QUALIDADE DE VIDA E JUSTIÇA SOCIAL Público Alvo: Pessoas											
Indicadores											
Indicador Em Apuração											
Fonte Em Apuração											
Referência Atual Em Apuração											
Referência Esperada Em Apuração											
Ação: 1016	CONSTRUÇÃO DE MÓDULOS SANITÁRIOS EM CASAS POPULARES	1	20.768,00	1	21.495,00	1	22.217,00	1	22.939,00	4	87.419,00
Unid.Orçamentária: SEC DE CIDADANIA, TRABALHO ASSIST. SOCIAL E JURIDICA											
Finalidade: MELHORAR A INFRAESTRUTURA DA POPULAÇÃO CARENTE											
Produto: PRODUTO											
Unid.Medida: UND											
Local. das Metas:											
Fonte de Recursos											
15001000 Recursos Livres (Ordinário)											
			20.768,00		21.495,00		22.217,00		22.939,00		87.419,00
Ação: 1017	AQUISIÇÃO DE TERRENO	1	10.384,00	1	10.747,00	1	11.109,00	1	11.470,00	4	43.710,00
Unid.Orçamentária: SEC. DE CIDADANIA, TRABALHO ASSIST. SOCIAL E JURIDICA											
Finalidade: REESTRUTURAR A INFRAESTRUTURA ADMINISTRATIVA											
Produto: PRODUTO											
Unid.Medida: UND											
Local. das Metas:											
Fonte de Recursos											
15001000 Recursos Livres (Ordinário)											
			10.384,00		10.747,00		11.109,00		11.470,00		43.710,00
Ação: 1018	AQUISIÇÃO DE VEICULOS, EQUIPAMENTOS E MAT. PERMANENTE	1	20.000,00	1	20.700,00	1	21.396,00	1	22.091,00	4	84.187,00
Unid.Orçamentária: SEC. DE CIDADANIA, TRABALHO ASSIST. SOCIAL E JURIDICA											
Finalidade: REEQUIPAR AS UNIDADES ASSISTENCIAIS											
Produto: PRODUTO											
Unid.Medida: UND											
Local. das Metas:											
Fonte de Recursos											
15001000 Recursos Livres (Ordinário)											
			20.000,00		20.700,00		21.396,00		22.091,00		84.187,00

Programas e Ações por Órgão		2022		2023		2024		2025		Total	
Programa	Ação	Meta Física	Valor	Meta Física	Valor	Meta Física	Valor	Meta Física	Valor	Meta Física	Valor
		19	2.801.942,00	19	2.900.012,00	19	2.997.456,00	19	3.094.871,00	76	11.794.281,00
0033	ASSISTENCIA A COMUNIDADES CARENTES										
	Objetivo: PROMOVER GARANTIAS NO ASSISTENCIALISMO DAS COMUNIDADES CARENTES DO MUNICIPIO, PROPORCIONANDO MELHORES CONDIÇÕES DE VIDA E SOBREVIVENCIA.										
	MacroObjetivo: MELHORIA DA QUALIDADE DE VIDA E JUSTIÇA SOCIAL										
	Público Alvo: Pessoas										
	Indicadores										
	Indicador Em Apuração										
	Fonte Em Apuração										
	Referência Atual-Em Apuração										
	Referência Esperada Em Apuração										
	Ação: 1045 CONSTRUÇÃO E EQUIPAGEM DO PREDIO DO CRAS										
	Unid.Orçamentária: FUNDO MUNICIPAL DE ASSISTENCIA SOCIAL										
	Finalidade:										
	Produto: Pessoas										
	Unid.Medida: UND										
	Local. das Metas: No Município										
	Fonte de Recursos										
	15001000 Recursos Livres (Ordinário)										
	16600000 Transferência de Recursos do Fundo Nacional de Assistência Social - FNAS										
		1	42.857,00	1	44.356,00	1	45.849,00	1	47.339,00	4	180.401,00
			20.768,00		21.494,00		22.218,00		22.940,00		87.420,00
			22.089,00		22.862,00		23.631,00		24.399,00		92.981,00
	Ação: 2035 MANUT.DAS ATIV.DAS ACOES E SERVICOS SOCIAIS										
	Unid.Orçamentária: SEC.DE CIDADANIA,TRABALHO ASSIST.SOCIAL E JURIDICA										
	Finalidade:										
	Produto: Pessoas										
	Unid.Medida: UND										
	Local. das Metas: No Município										
	Fonte de Recursos										
	15001000 Recursos Livres (Ordinário)										
		1	863.224,00	1	893.437,00	1	923.456,00	1	953.469,00	4	3.633.586,00
			863.224,00		893.437,00		923.456,00		953.469,00		3.633.586,00
	Ação: 2036 AMPARAR E PRESTAR ASSIST.A COMUNIDADES CARENTES										
	Unid.Orçamentária: SEC.DE CIDADANIA,TRABALHO ASSIST.SOCIAL E JURIDICA										
	Finalidade:										
	Produto: Pessoas										
	Unid.Medida: UND										
	Local. das Metas: No Município										
	Fonte de Recursos										
	15001000 Recursos Livres (Ordinário)										
		1	393.968,00	1	407.757,00	1	421.458,00	1	435.155,00	4	1.658.338,00
			393.968,00		407.757,00		421.458,00		435.155,00		1.658.338,00

Prefeitura Municipal Araruna

Secretaria de Administração e Finanças

Despacho de Convocação - PPA Plano Plurianual - 2022 a 2025 - R\$ 1,00

Programa e Ações por Órgão

Programa	Ação	Unid. Orçamentária	Finalidade	2022		2023		2024		2025		Total
				Meta Física	Valor	Meta Física	Valor	Meta Física	Valor	Meta Física	Valor	
0033	ASSISTENCIA A COMUNIDADES CARENTES	19	2.801.942,00	19	2.900.012,00	19	2.997.456,00	19	3.094.871,00	76	11.794.281,00	
Objeto: PROMOVER GARANTIAS NO ASSISTENCIALISMO DAS COMUNIDADES CARENTES DO MUNICIPIO, PROPORCIONANDO MELHORES CONDIÇÕES DE VIDA E SOBREVIVÊNCIA. MacroObjeto: MELHORIA DA QUALIDADE DE VIDA E JUSTIÇA SOCIAL. Público Alvo: Pessoas												
Indicadores												
Indicador Em Apuração												
Fonte Em Apuração												
Referência Atual Em Apuração												
Referência Esperada Em Apuração												
2042	PROGRAMA DE DISTRIBUIÇÃO DE PESCADO	1	72.688,00	1	75.232,00	1	77.760,00	1	80.287,00	4	305.967,00	
Unid.Orçamentária: SEC. DE CIDADANIA, TRABALHO ASSIST. SOCIAL E JURIDICA												
Finalidade: ATENDER AS NECESSIDADES DA POPULAÇÃO CARENTE DO MUNICIPIO												
Produto: PESCADO												
Unid.Medida: UNIDADE												
Local. das Metas:												
Fonte de Recursos												
15001000 Recursos Livres (Ordinário)												
2058	COORD.DO PROG.CONVIVENCIA E FORTALECIMENTO	1	331.393,00	1	342.993,00	1	354.516,00	1	366.039,00	4	1.394.941,00	
Unid.Orçamentária: FUNDO MUNICIPAL DE ASSISTENCIA SOCIAL												
Finalidade:												
Produto: Pessoas												
Unid.Medida: UND												
Local. das Metas: No Municipio												
Fonte de Recursos												
15001000 Recursos Livres (Ordinário)												
16600000 Transferência de Recursos do Fundo Nacional de Assistência Social - FNAS												
2059	MANUT.DAS ATIV.DO FUNDO MUNICIPAL DE ASSIST.SOCIAL	1	242.179,00	1	250.655,00	1	259.077,00	1	267.498,00	4	1.019.409,00	
Unid.Orçamentária: FUNDO MUNICIPAL DE ASSISTENCIA SOCIAL												
Finalidade:												
Produto: Pessoas												
Unid.Medida: UND												
Local. das Metas: No Municipio												
Fonte de Recursos												
15001000 Recursos Livres (Ordinário)												

	2022	2023	2024	2025	Total
Meta Física	19	19	19	19	76
Valor	2.801.942,00	2.900.012,00	2.997.456,00	3.094.871,00	11.794.281,00

Programa: 0033 ASSISTÊNCIA A COMUNIDADES CARENTES

Objetivo: PROMOVER GARANTIAS NO ASSISTENCIALISMO DAS COMUNIDADES CARENTES DO MUNICÍPIO, PROPORCIONANDO MELHORES CONDIÇÕES DE VIDA E SOBREVIVÊNCIA

MacroObjetivo: MELHORIA DA QUALIDADE DE VIDA E JUSTIÇA SOCIAL

Público Alvo: Pessoas

Indicadores

Indicador Em Apuração

Fonte Em Apuração

Referência Atual Em Apuração

Referência Esperada Em Apuração

Ação: 2060 MANUTENÇÃO DA COZINHA E RESTAURANTE COMUNITARIO

Unid.Orçamentária: FUNDO MUNICIPAL DE ASSISTENCIA SOCIAL

Finalidade:

Produto: Pessoas

Unid.Medida: UND

Local. das Metas: No Município

Fonte de Recursos

15001000 Recursos Livres (Ordinário)

Ação: 2062 MANUTENÇÃO DAS ATIVIDADE DO IGD

Unid.Orçamentária: FUNDO MUNICIPAL DE ASSISTENCIA SOCIAL

Finalidade: MANUTENÇÃO DAS ATIVIDADE DO IGD

Produto: PESSOAS

Unid.Medida: UND

Local. das Metas: No Município

Fonte de Recursos

15001000 Recursos Livres (Ordinário)

16600000 Transfêrencia de Recursos do Fundo Nacional de Assistência Social - FNAS

Ação: 2063 MANUTENÇÃO DAS ATIVIDADE DO PAIF-CRAS

Unid.Orçamentária: FUNDO MUNICIPAL DE ASSISTENCIA SOCIAL

Finalidade: MANUTENÇÃO DAS ATIVIDADE DO PAIF-CRAS

Produto: PESSOAS

Unid.Medida: UND

Local. das Metas: No Município

Fonte de Recursos

15001000 Recursos Livres (Ordinário)

16600000 Transfêrencia de Recursos do Fundo Nacional de Assistência Social - FNAS

Programa: 0053 - 0053

Meta Física	Valor	Meta Física	Valor	Meta Física	Valor	Meta Física	Valor	Total	Valor
19	2.801.942,00	19	2.900.012,00	19	2.997.550,00	19	3.094.871,00	76	11.794.281,00

Programa: 0053 - ASSISTÊNCIA A COMUNIDADES CARENTEIS

Objetivo: PROMOVER GARANTIAS NO ASSISTENCIALISMO DAS COMUNIDADES CARENTES DO MUNICÍPIO, PROPORCIONANDO MELHORES CONDIÇÕES DE VIDA E SOBREVIVÊNCIA.

MacroObjetivo: MELHORIA DA QUALIDADE DE VIDA E JUSTIÇA SOCIAL.

Público Alvo: Pessoas

Indicadores

Indicador Em Apuração

Fonte Em Apuração

Referência Atual Em Apuração

Referência Esperada Em Apuração

Ação: 2084 - MANUTENÇÃO DAS ATIVIDADES DO CREAS

Unid.Orçamentária: FUNDO MUNICIPAL DE ASSISTENCIA SOCIAL

Finalidade:

Produto:

Unid.Medida:

Local. das Metas:

Fonte de Recursos

16600000 Transferência de Recursos do Fundo Nacional de Assistência Social - FNAS

Ação: 2088 - MANUTENÇÃO DAS ATIVIDADES DO PROGRAMA DE AQUISIÇÃO DE ALIMENTOS-PAA

Unid.Orçamentária: FUNDO MUNICIPAL DE ASSISTENCIA SOCIAL

Finalidade:

Produto:

Unid.Medida:

Local. das Metas:

Fonte de Recursos

16650000 Transferências de Convênios e Instrumentos Congêneres vinculados à Assistência Social

Ação: 2089 - MANUTENÇÃO DAS ATIVIDADES DO BOLSA CIDADÃ

Unid.Orçamentária: SEC.DE CIDADANIA, TRABALHO ASSIST.SOCIAL E JURIDICA

Finalidade:

Produto:

Unid.Medida:

Local. das Metas:

Fonte de Recursos

15001000 Recursos Livres (Ordinário)

19 2.801.942,00 19 2.900.012,00 19 2.997.550,00 19 3.094.871,00 76 11.794.281,00

Prefeitura Municipal Araruna

Secretaria de Administração e Finanças

Relatório de Contabilidade - Plano Plurianual - 2023 a 2025 - R\$ 1,00

Programa: 0034 - INICIATIVA DE EMPREGO E RENDA

Valor	Meta Física	Valor	Meta Física	Valor	Meta Física	Valor	Meta Física	Valor	Meta Física	Total
0	0	6.231,00	0	6.450,00	0	6.666,00	1	6.882,00	4	26.229,00

Programa: 0034 - INICIATIVA DE EMPREGO E RENDA

Objetivo: GARANTIR E PROMOVER ATIVIDADES DESENVOLVIDAS NA GERACAO DE EMPREGO E RENDA NO MUNICIPIO.

MacroObjetivo: MELHORIA DA QUALIDADE DE VIDA E JUSTIÇA SOCIAL

Público Alvo: Pessoas

Indicadores

Indicador Em Apuração

Fonte Em Apuração

Referência Atual Em Apuração

Referência Esperada Em Apuração

Ação:	2027	IMPLANTAÇÃO E MANUTENÇÃO DO TELE CENTRO - INCLUSAO. DIGITAL	1	6.231,00	1	6.450,00	1	6.666,00	1	6.882,00	4	26.229,00
-------	------	---	---	----------	---	----------	---	----------	---	----------	---	-----------

Unid.Orçamentária: SEC.DE EDUC, CULT, DESPORTOS E LAZER

Finalidade: IMPLANTAÇÃO E MANUTENÇÃO DO TELE CENTRO - INCLUSAO. DIGITAL

Produto: Pessoas

Unid.Medida: UND

Local. das Metas: No Município

Fonte de Recursos

15001000 Recursos Livres (Ordinário)

6.231,00	1	26.999,00	1	27.945,00	1	28.882,00	1	29.822,00	4	113.648,00
----------	---	-----------	---	-----------	---	-----------	---	-----------	---	------------

Ação: 2037 IMPLEMENTACAO DAS ACOES NA CRIACAO DE EMPRE RENDA

Unid.Orçamentária: SEC.DE CIDADANIA,TRABALHO ASSIST.SOCIAL E JURIDICA

Finalidade:

Produto: Pessoas

Unid.Medida: UND

Local. das Metas: No Município

Fonte de Recursos

15001000 Recursos Livres (Ordinário)

26.999,00	1	25.960,00	1	26.868,00	1	27.772,00	1	28.674,00	4	109.274,00
-----------	---	-----------	---	-----------	---	-----------	---	-----------	---	------------

Ação: 2038 MANUT. DA UNID.DE PROD.DE VASSOURAS E MAT.DE LIMP.

Unid.Orçamentária: SEC.DE CIDADANIA,TRABALHO ASSIST.SOCIAL E JURIDICA

Finalidade:

Produto: Pessoas

Unid.Medida: UND

Local. das Metas: No Município

Fonte de Recursos

15001000 Recursos Livres (Ordinário)

25.960,00	1	25.960,00	1	26.868,00	1	27.772,00	1	28.674,00	4	109.274,00
-----------	---	-----------	---	-----------	---	-----------	---	-----------	---	------------

**Prefeitura Municipal Araruna**

Secretaria de Administração e Finanças

Departamento de Contabilidade - PPA-Plano Plurianual - 2022 à 2025 - R\$ 1,00

Anexo XII - Despesas por Programas, Ações e Fonte de Recursos por Órgão

Programas e Ações por Órgão		2022		2023		2024		2025		Total	
		Meta Física	Valor	Meta Física	Valor	Meta Física	Valor	Meta Física	Valor	Meta Física	Valor
2	Órgão do Poder Executivo	133	38.036.864,00	133	39.368.159,00	133	40.690.946,00	133	42.013.395,00	532	160.109.364,00
	Programa: 0034 INCENT.A GERACAO DE EMPREGO E RENDA	6	269.102,00	6	278.523,00	6	287.878,00	6	297.235,00	24	1.132.738,00
	Objetivo: GARANTIR E PROMOVER ATIVIDADES DESENVOLVIDAS NA GERACAO DE EMPREGO E RENDA NO MUNICIPIO.										
	MacroObjetivo: MELHORIA DA QUALIDADE DE VIDA E JUSTIÇA SOCIAL										
	Público Alvo: Pessoas										
	Indicadores										
	Indicador Em Apuração										
	Fonte Em Apuração										
	Referência Atual Em Apuração										
	Referência Esperada Em Apuração										
	Ação: 2039 IMPLM.DA UNID.DE PRODUCAO DE ENXOVAIS P/BEBES	1	71.214,00	1	73.707,00	1	76.183,00	1	78.659,00	4	299.763,00
	Unid.Orçamentária: SEC.DE CIDADANIA,TRABALHO ASSIST.SOCIAL E JURIDICA										
	Finalidade:										
	Produto: Pessoas										
	Unid.Medida: UND										
	Local. das Metas: No Município										
	Fonte de Recursos										
	15001000 Recursos Livres (Ordinário)		71.214,00		73.707,00		76.183,00		78.659,00		299.763,00
	Ação: 2041 INCENTIVO A PRODUÇÃO E RENDE FAMILIAR	1	33.229,00	1	34.392,00	1	35.547,00	1	36.703,00	4	139.871,00
	Unid.Orçamentária: SEC.DE CIDADANIA,TRABALHO ASSIST.SOCIAL E JURIDICA										
	Finalidade:										
	Produto: Pessoas										
	Unid.Medida: UND										
	Local. das Metas: No Município										
	Fonte de Recursos										
	15001000 Recursos Livres (Ordinário)		33.229,00		34.392,00		35.547,00		36.703,00		139.871,00
	Ação: 2054 MANUT. DAS ATIV DO DESENVOLV. RURAL	1	105.469,00	1	109.161,00	1	112.828,00	1	116.495,00	4	443.953,00
	Unid.Orçamentária: SEC. DE TURISMO E DESENV. ECONOMICO RURAL										
	Finalidade:										
	Produto: Pessoas										
	Unid.Medida: UND										
	Local. das Metas: No Município										
	Fonte de Recursos										
	15001000 Recursos Livres (Ordinário)		105.469,00		109.161,00		112.828,00		116.495,00		443.953,00

**Prefeitura Municipal Araruna**

Secretaria de Administração e Finanças

Departamento de Contabilidade - PPA-Plano Plurianual - 2022 à 2025 - R\$ 1,00

Anexo XII - Despesas por Programas, Ações e Fonte de Recursos por Órgão

Órgão do Poder Executivo		2022		2023		2024		2025		Total	
		Meta Física	Valor	Meta Física	Valor	Meta Física	Valor	Meta Física	Valor	Meta Física	Valor
2	Órgão do Poder Executivo	133	38.036.864,00	133	39.368.159,00	133	40.690.946,00	133	42.013.395,00	532	160.109.364,00
	Programa: 0036 IMPLEMENTANDO O ENSINO SUPERIOR	2	124.530,00	2	128.890,00	2	133.218,00	2	137.549,00	8	524.187,00
	Objetivo: GARANTIR AOS ALUNOS DA REDE MUNICIPAL DE ENSINO MELHORES CONDIÇÕES E DESENVOLVIMENTO DO FUNDAMENTAL.										
	MacroObjetivo: MELHORIA DA QUALIDADE DE VIDA E JUSTIÇA SOCIAL										
	Público Alvo: Pessoas										
	Indicadores										
	Indicador Em Apuração										
	Fonte Em Apuração										
	Referência Atual Em Apuração										
	Referência Esperada Em Apuração										
	Ação: 2026 MANUT.E CORDENACAO DAS ATIVID.DO ENSINO SUPERIOR	1	28.037,00	1	29.019,00	1	29.993,00	1	30.968,00	4	118.017,00
	Unid.Orçamentária: SEC.DE EDUC, CULT, DESPORTOS E LAZER										
	Finalidade:										
	Produto: Pessoas										
	Unid.Medida: UND										
	Local. das Metas: No Município										
	Fonte de Recursos										
	15001000 Recursos Livres (Ordinário)		28.037,00		29.019,00		29.993,00		30.968,00		118.017,00
	Ação: 2031 MANUTENCAO DA BIBLIOTECA VIRTUAL POLO UAB	1	96.493,00	1	99.871,00	1	103.225,00	1	106.581,00	4	406.170,00
	Unid.Orçamentária: SEC.DE EDUC, CULT, DESPORTOS E LAZER										
	Finalidade: MANTER AS ATIVIDADES DA BIBLIOTECA VIRTUAL POLO UAB										
	Produto: UND										
	Unid.Medida: UND										
	Local. das Metas:										
	Fonte de Recursos										
	15001000 Recursos Livres (Ordinário)		96.493,00		99.871,00		103.225,00		106.581,00		406.170,00

**Prefeitura Municipal Araruna**

Secretaria de Administração e Finanças

Departamento de Contabilidade - PPA-Plano Plurianual - 2022 à 2025 - R\$ 1,00

Anexo XII - Despesas por Programas, Ações e Fonte de Recursos por Órgão

Programas e Ações por Órgão											
	2022		2023		2024		2025		Total		
	Meta Física	Valor	Meta Física	Valor	Meta Física	Valor	Meta Física	Valor	Meta Física	Valor	
2 Órgão do Poder Executivo	133	38.036.864,00	133	39.368.159,00	133	40.690.946,00	133	42.013.395,00	532	160.109.364,00	
Programa: 0038 PROMOCAO DO TURISMO	5	506.284,00	5	524.005,00	5	541.612,00	5	559.212,00	20	2.131.113,00	
Objetivo: APOIAR ATIVIDADES CULTURAIS DIVERSAS.											
MacroObjetivo: MELHORIA DA QUALIDADE DE VIDA E JUSTIÇA SOCIAL											
Público Alvo: Pessoas											
Indicadores											
Indicador Em Apuração											
Fonte Em Apuração											
Referência Atual Em Apuração											
Referência Esperada Em Apuração											
Ação: 2053 FOMENTAR ATIVIDADES P/ TURISMO NO MUNICÍPIO	1	51.920,00	1	53.738,00	1	55.542,00	1	57.348,00	4	218.548,00	
Unid.Orçamentária: SEC. DE TURISMO E DESENV. ECONOMICO RURAL											
Finalidade:											
Produto: Pessoas											
Unid.Medida: UND											
Local. das Metas: No Município											
Fonte de Recursos											
15001000 Recursos Livres (Ordinário)		51.920,00		53.738,00		55.542,00		57.348,00		218.548,00	
Ação: 2055 INFRAESTRUTURA PARA EVENTOS	1	92.393,00	1	95.627,00	1	98.840,00	1	102.052,00	4	388.912,00	
Unid.Orçamentária: SEC. DE TURISMO E DESENV. ECONOMICO RURAL											
Finalidade:											
Produto: Pessoas											
Unid.Medida: UND											
Local. das Metas: No Município											
Fonte de Recursos											
15001000 Recursos Livres (Ordinário)		92.393,00		95.627,00		98.840,00		102.052,00		388.912,00	
Ação: 2056 PROMOÇÃO E DIVULGAÇÃO TURÍSTICA	1	37.382,00	1	38.691,00	1	39.991,00	1	41.289,00	4	157.353,00	
Unid.Orçamentária: SEC. DE TURISMO E DESENV. ECONOMICO RURAL											
Finalidade:											
Produto: Pessoas											
Unid.Medida: UND											
Local. das Metas: No Município											
Fonte de Recursos											
15001000 Recursos Livres (Ordinário)		37.382,00		38.691,00		39.991,00		41.289,00		157.353,00	

**Prefeitura Municipal Araruna**

Secretaria de Administração e Finanças

Departamento de Contabilidade - PPA-Plano Plurianual - 2022 à 2025 - R\$ 1,00

Anexo XII - Despesas por Programas, Ações e Fonte de Recursos por Órgão

		2022		2023		2024		2025		Total	
		Meta Física	Valor	Meta Física	Valor	Meta Física	Valor	Meta Física	Valor	Meta Física	Valor
Programas e Ações por Órgão											
2	Órgão do Poder Executivo	133	38.036.864,00	133	39.368.159,00	133	40.690.946,00	133	42.013.395,00	532	160.109.364,00
	Programa: 0038 PROMOCAO DO TURISMO	5	506.284,00	5	524.005,00	5	541.612,00	5	559.212,00	20	2.131.113,00
	Objetivo: APOLAR ATIVIDADES CULTURAIS DIVERSAS.										
	MacroObjetivo: MELHORIA DA QUALIDADE DE VIDA E JUSTIÇA SOCIAL										
	Público Alvo: Pessoas										
	Indicadores										
	Indicador Em Apuração										
	Fonte Em Apuração										
	Referência Atual Em Apuração										
	Referência Esperada Em Apuração										
	Ação: 2057 CONTRATAÇÃO DE ATRAÇÕES MUSICAIS	1	324.589,00	1	335.949,00	1	347.239,00	1	358.523,00	4	1.366.300,00
	Unid.Orçamentária: SEC. DE TURISMO E DESENV. ECONOMICO RURAL										
	Finalidade: DESENVOLVER ATIVIDADES CULTURAIS PARA A POPULAÇÃO										
	Produto: SERVIÇOS										
	Unid.Medida: UND										
	Local. das Metas:										
	Fonte de Recursos										
	15001000 Recursos Livres (Ordinário)		303.821,00		314.455,00		325.021,00		335.583,00		1.278.880,00
	17000000 Outras Transferências de Convênios ou Instrumentos Congêneres da União		20.768,00		21.494,00		22.218,00		22.940,00		87.420,00



Prefeitura Municipal Araruna

Secretaria de Administração e Finanças

Departamento de Contabilidade - PPA-Plano Plurianual - 2022 à 2025 - R\$ 1,00

Anexo XII - Despesas por Programas, Ações e Fonte de Recursos por Orgão

		2022		2023		2024		2025		Total	
		Meta Física	Valor	Meta Física	Valor	Meta Física	Valor	Meta Física	Valor	Meta Física	Valor
Programas e Ações por Orgão											
2	Orgão do Poder Executivo	133	38.036.864,00	133	39.368.159,00	133	40.690.946,00	133	42.013.395,00	532	160.109.364,00
	Programa: 0039 AMORTIZAÇÃO DA DIVIDA	1	882.000,00	1	912.870,00	1	943.542,00	1	974.208,00	4	3.712.620,00
	Objetivo: CUMPRIR O PAGAMENTO DA DIVIDA										
	MacroObjetivo: GESTÃO E GORVENANÇA COM TRANSPARENCIA										
	Público Alvo: Pessoas										
	Indicadores										
	Indicador Em Apuração										
	Fonte Em Apuração										
	Referência Atual Em Apuração										
	Referência Esperada Em Apuração										
	Ação: 2008 AMORTIZACAO DA DIVIDA	1	882.000,00	1	912.870,00	1	943.542,00	1	974.208,00	4	3.712.620,00
	CONTRATADA-FGTS/INSS/PASEP										
	Unid.Orçamentária: SEC.DE PLANEJ. ADMINIST.FINANÇAS E REC. MUNICIPAL										
	Finalidade:										
	Produto: Pessoas										
	Unid.Medida: UND										
	Local. das Metas: No Município										
	Fonte de Recursos										
	15001000 Recursos Livres (Ordinário)		882.000,00		912.870,00		943.542,00		974.208,00		3.712.620,00



Prefeitura Municipal Araruna

Secretaria de Administração e Finanças

Departamento de Contabilidade - PPA-Plano Plurianual - 2022 à 2025 - R\$ 1,00

Anexo XII - Despesas por Programas, Ações e Fonte de Recursos por Órgão

Programas e Ações por Órgão	2022		2023		2024		2025		Total	
	Meta Física	Valor	Meta Física	Valor	Meta Física	Valor	Meta Física	Valor	Meta Física	Valor
2 Órgão do Poder Executivo	133	38.036.864,00	133	39.368.159,00	133	40.690.946,00	133	42.013.395,00	532	160.109.364,00
Programa: 9999 RESERVA DE CONTIGENCIA	1	574.864,00	1	594.984,00	1	614.976,00	1	634.962,00	4	2.419.786,00
Objetivo: MANTER E GARANTIR O CONTROLE DOS RISCOS CONTINGENCIAIS E COMO FONTES DE RECURSOS DAS DOTACOES ORCA-MENTARIAS DO ORCAMENTO CORRENTE.										
MacroObjetivo: MELHORIA DA QUALIDADE DE VIDA E JUSTIÇA SOCIAL										
Público Alvo: Pessoas										
Indicadores										
Indicador Em Apuração										
Fonte Em Apuração										
Referência Atual Em Apuração										
Referência Esperada Em Apuração										
Ação: 2065 RESERVA DE CONTIGENCIA	1	574.864,00	1	594.984,00	1	614.976,00	1	634.962,00	4	2.419.786,00
Unid.Orçamentária: RESERVA DE CONTIGENCIA										
Finalidade:										
Produto: Pessoas										
Unid.Medida: UND										
Local. das Metas: No Município										
Fonte de Recursos										
15001000 Recursos Livres (Ordinário)		574.864,00		594.984,00		614.976,00		634.962,00		2.419.786,00

**Prefeitura Municipal Araruna**

Secretaria de Administração e Finanças

Departamento de Contabilidade - PPA-Plano Plurianual - 2022 à 2025 - R\$ 1,00

Anexo XII - Despesas por Programas, Ações e Fonte de Recursos por Órgão

		Programas e Ações por Órgão											
		2022		2023		2024		2025		Total			
		Meta Física	Valor	Meta Física	Valor	Meta Física	Valor	Meta Física	Valor	Meta Física	Valor	Meta Física	Valor
3	FUNDO MUNICIPAL DE SAÚDE	36	17.261.622,00	36	17.865.770,00	36	18.466.071,00	36	19.066.227,00	144	72.659.690,00		
Programa:	0012 SAÚDE AO ALCANCE DE TODOS	35	17.194.498,00	35	17.796.297,00	35	18.394.263,00	35	18.992.086,00	140	72.377.144,00		
Objetivo:	PROPORCIONAR GARANTIAS NO ATENDIMENTO MEDICO AMBULATORIAL, ODONTOLÓGICA E HOSPITALAR, BEM COMO PROMOVER A SAÚDE PREVENTIVA A TODOS OS MUNICÍPIOS.												
MacroObjetivo:	MELHORIA DA QUALIDADE DE VIDA E JUSTIÇA SOCIAL												
Público Alvo:	Pessoas												
Indicadores													
	Indicador Em Apuração												
	Fonte Em Apuração												
	Referência Atual Em Apuração												
	Referência Esperada Em Apuração												
Ação:	1046 AQUISIÇÃO DE VEÍCULOS E EQUIPAMENTOS DIVERSOS	1	249.235,00	1	257.958,00	1	266.626,00	1	275.291,00	4	1.049.110,00		
Unid.Orçamentária:	FUNDO MUNICIPAL DE SAÚDE												
Finalidade:													
Produto:	01												
Unid.Medida:	UND												
Local. das Metas:	No Município												
Fonte de Recursos													
	15001002 Recursos não Vinculados de Impostos - Saúde		13.669,00		14.147,00		14.623,00		15.098,00		57.537,00		
	16000000 Transferências Fundo a Fundo de Recursos do SUS provenientes do Governo Federal - Bloco de Manutenção das Ações e Serviços Públicos de Saúde		100.000,00		103.500,00		106.978,00		110.454,00		420.932,00		
	16360000 Transferências de Convênios e Instrumentos Congêneres vinculados à Saúde		135.566,00		140.311,00		145.025,00		149.739,00		570.641,00		
Ação:	1049 CONSTRUÇÃO E/OU REFORMA DE ACADEMIA DE SAÚDE	1	51.920,00	1	53.737,00	1	55.543,00	1	57.348,00	4	218.548,00		
Unid.Orçamentária:	FUNDO MUNICIPAL DE SAÚDE												
Finalidade:	CONSTRUÇÃO E/OU REFORMA DE ACADEMIA DE SAÚDE												
Produto:	SERVICO												
Unid.Medida:	UND												
Local. das Metas:													
Fonte de Recursos													
	16000000 Transferências Fundo a Fundo de Recursos do SUS provenientes do Governo Federal - Bloco de Manutenção das Ações e Serviços Públicos de Saúde		51.920,00		53.737,00		55.543,00		57.348,00		218.548,00		

**Prefeitura Municipal Araruna**

Secretaria de Administração e Finanças

Departamento de Contabilidade - PPA-Plano Plurianual - 2022 à 2025 - R\$ 1,00

Anexo XII - Despesas por Programas, Ações e Fonte de Recursos por Órgão

		Programas e Ações por Órgão												Total	
		2022		2023		2024		2025		2025		2025			
		Meta Física	Valor	Meta Física	Valor	Meta Física	Valor	Meta Física	Valor	Meta Física	Valor	Meta Física	Valor	Meta Física	Valor
3	FUNDO MUNICIPAL DE SAÚDE	36	17.261.622,00	36	17.865.770,00	36	18.466.071,00	36	19.066.227,00	144	72.659.690,00				
Programa:	0012 SAÚDE AO ALCANCE DE TODOS	35	17.194.498,00	35	17.796.297,00	35	18.394.263,00	35	18.992.086,00	140	72.377.144,00				
Objetivo:	PROPORCIONAR GARANTIAS NO ATENDIMENTO MEDICO AMBULATORIAL, ODONTOLÓGICA E HOSPITALAR, BEM COMO PROMOVER A SAÚDE PREVENTIVA A TODOS OS MUNICÍPIOS.														
MacroObjetivo:	MELHORIA DA QUALIDADE DE VIDA E JUSTIÇA SOCIAL														
Publico Alvo:	Pessoas														
Indicadores															
	Indicador Em Apuração														
	Fonte Em Apuração														
	Referência Atual Em Apuração														
	Referência Esperada Em Apuração														
Ação:	1050 CONSTRUÇÃO DO CENTRO DE DIAGNÓSTICO POR IMAGEM	1	50.000,00	1	51.750,00	1	53.489,00	1	55.227,00	4	210.466,00				
Unid.Orçamentária:	FUNDO MUNICIPAL DE SAÚDE														
Finalidade:															
Produto:															
Unid.Medida:															
Local. das Metas:															
Fonte de Recursos															
	16360000 Transferências de Convênios e Instrumentos Congêneres vinculados à Saúde		50.000,00		51.750,00		53.489,00		55.227,00		210.466,00				
Ação:	1053 CONST.E EQUIP.U.M PREDIO P/FUNCION.DO SIST.DE SAÚDE	1	16.614,00	1	17.195,00	1	17.773,00	1	18.352,00	4	69.934,00				
Unid.Orçamentária:	FUNDO MUNICIPAL DE SAÚDE														
Finalidade:															
Produto:	Pessoas														
Unid.Medida:	UND														
Local. das Metas:	No Município														
Fonte de Recursos															
	15001002 Recursos não Vinculados de Impostos - Saúde		16.614,00		17.195,00		17.773,00		18.352,00		69.934,00				
Ação:	1055 CONSTRUÇÃO E EQUIPAGEM DA SEDE DO CAPS	1	20.768,00	1	21.496,00	1	22.216,00	1	22.940,00	4	87.420,00				
Unid.Orçamentária:	FUNDO MUNICIPAL DE SAÚDE														
Finalidade:	FINALIDADES DE CAPS														
Produto:	UNIDADE DO CAPS														
Unid.Medida:	UNIDADE														
Local. das Metas:															
Fonte de Recursos															
	15001002 Recursos não Vinculados de Impostos - Saúde		20.768,00		21.496,00		22.216,00		22.940,00		87.420,00				
	16000000 Transferências Fundo a Fundo de Recursos do SUS provenientes do Governo Federal - Bloco de Manutenção das Ações e Serviços Públicos de Saúde		10.384,00		10.748,00		11.108,00		11.470,00		43.710,00				
			10.384,00		10.748,00		11.108,00		11.470,00		43.710,00				

**Prefeitura Municipal Araruna**

Secretaria de Administração e Finanças

Departamento de Contabilidade - PPA-Plano Plurianual - 2022 à 2025 - R\$ 1,00

Anexo XII - Despesas por Programas, Ações e Fonte de Recursos por Órgão

Programas e Ações por Órgão	2022		2023		2024		2025		Total	
	Meta Física	Valor	Meta Física	Valor	Meta Física	Valor	Meta Física	Valor	Meta Física	Valor
	3 FUNDO MUNICIPAL DE SAÚDE	36	17.261.622,00	36	17.865.770,00	36	18.466.071,00	36	19.066.227,00	144
Programa: 0012 SAÚDE AO ALCANCE DE TODOS	35	17.194.498,00	35	17.796.297,00	35	18.394.263,00	35	18.992.086,00	140	72.377.144,00
Objetivo: PROPORCIONAR GARANTIAS NO ATENDIMENTO MEDICO AMBULATORIAL, ODONTOLÓGICA E HOSPITALAR, BEM COMO PROMOVER A SAÚDE PREVENTIVA A TODOS OS MUNICÍPIOS.										
MacroObjetivo: MELHORIA DA QUALIDADE DE VIDA E JUSTIÇA SOCIAL										
Público Alvo: Pessoas										
Indicadores										
Indicador-Em Apuração										
Fonte Em Apuração										
Referência Atual Em Apuração										
Referência Esperada Em Apuração										
Ação: 1056 CONSTRUÇÃO, AMPLIAÇÃO E/OU REFORMA DE UNIDADES BÁSICAS DE SAÚDE	1	160.556,00	1	166.175,00	1	171.759,00	1	177.341,00	4	675.831,00
Unid.Orçamentária:FUNDO MUNICIPAL DE SAÚDE										
Finalidade:UNIDADES DE SAÚDE										
Produto:UNIDADES DE SAÚDEUnidades										
Unid.Medida:UNIDADES										
Local. das Metas:										
Fonte de Recursos										
15001002 Recursos não Vinculados de Impostos - Saúde		72.688,00		75.232,00		77.760,00		80.287,00		305.967,00
16360000 Transferências de Convênios e Instrumentos Congêneres vinculados à Saúde		87.868,00		90.943,00		93.999,00		97.054,00		369.864,00
Ação: 1059 IMPLANTACÃO DO CER - CENTRO DE ESPECIALIDADE EM REABILITACÃO	1	108.486,00	1	112.283,00	1	116.056,00	1	119.827,00	4	456.652,00
Unid.Orçamentária:FUNDO MUNICIPAL DE SAÚDE										
Finalidade:IMPLANTACÃO DO CER - CENTRO DE ESPECIALIDADE EM REABILITACÃO										
Produto:										
Unid.Medida:										
Local. das Metas:										
Fonte de Recursos										
16000000 Transferências Fundo a Fundo de Recursos do SUS provenientes do Governo Federal - Bloco de Manutenção das Ações e Serviços Públicos de Saúde		80.000,00		82.800,00		85.582,00		88.363,00		336.745,00
16360000 Transferências de Convênios e Instrumentos Congêneres vinculados à Saúde		28.486,00		29.483,00		30.474,00		31.464,00		119.907,00



Prefeitura Municipal Araruna

Secretaria de Administração e Finanças

Departamento de Contabilidade - PPA-Plano Plurianual - 2022 à 2025 - R\$ 1,00

Anexo XII - Despesas por Programas, Ações e Fonte de Recursos por Órgão

Programas e Ações por Órgão	2022		2023		2024		2025		Total	
	Meta Física	Valor	Meta Física	Valor	Meta Física	Valor	Meta Física	Valor	Meta Física	Valor
	3 FUNDO MUNICIPAL DE SAUDE	36	17.261.622,00	36	17.865.770,00	36	18.466.071,00	36	19.066.227,00	144
Programa: 0012 SAUDE AO ALCANCE DE TODOS	35	17.194.498,00	35	17.796.297,00	35	18.394.263,00	35	18.992.086,00	140	72.377.144,00
Objetivo: PROPORCIONAR GARANTIAS NO ATENDIMENTO MEDICO AMBULATORIAL, ODONTOLOGICA E HOSPITALAR, BEM COMO PROMOVER A SAUDE PREVENTIVA A TODOS OS MUNICÍPIOS.										
MacroObjetivo: MELHORIA DA QUALIDADE DE VIDA E JUSTIÇA SOCIAL										
Público Alvo: Pessoas										
Indicadores										
Indicador Em Apuração										
Fonte Em Apuração										
Referência Atual Em Apuração										
Referência Esperada Em Apuração										
Ação: 1060 CONSTRUÇÃO DE HOSPITAL E MATERIDADE MUNICIPAL.	1	125.297,00	1	129.682,00	1	134.041,00	1	138.397,00	4	527.417,00
Unid.Orçamentária:FUNDO MUNICIPAL DE SAUDE										
Finalidade:										
Produto:										
Unid.Medida:		114.913,00		118.935,00		122.932,00		126.927,00		483.707,00
Local. das Metas:		10.384,00		10.747,00		11.109,00		11.470,00		43.710,00
Fonte de Recursos										
15001002 Recursos não Vinculados de Impostos - Saúde										
17010000 Outras Transferências de Convênios ou Instrumentos Congêneres dos Estados										
Ação: 2066 COORD.DAS ATIV.DO PROG.DE APS	1	1.035.482,00	1	1.071.723,00	1	1.107.734,00	1	1.143.734,00	4	4.358.673,00
Unid.Orçamentária:FUNDO MUNICIPAL DE SAUDE										
Finalidade:										
Produto: Pessoas										
Unid.Medida: UND										
Local. das Metas: No Município										
Fonte de Recursos										
16000000 Transferências Fundo a Fundo de Recursos do SUS provenientes do Governo Federal - Bloco de Manutenção das Ações e Serviços Públicos de Saúde		1.035.482,00		1.071.723,00		1.107.734,00		1.143.734,00		4.358.673,00
Ação: 2067 COORD.DAS ATIV.DO BLOCO MEDIA E ALTA COMPLEXIDADE	1	620.114,00	1	641.817,00	1	663.384,00	1	684.944,00	4	2.610.259,00
Unid.Orçamentária:FUNDO MUNICIPAL DE SAUDE										
Finalidade:										
Produto: Pessoas										
Unid.Medida: UND										
Local. das Metas: No Município										
Fonte de Recursos										
16000000 Transferências Fundo a Fundo de Recursos do SUS provenientes do Governo Federal - Bloco de Manutenção das Ações e Serviços Públicos de Saúde		620.114,00		641.817,00		663.384,00		684.944,00		2.610.259,00

**Prefeitura Municipal Araruna**

Secretaria de Administração e Finanças

Departamento de Contabilidade - PPA-Plano Plurianual - 2022 à 2025 - R\$ 1,00

Anexo XII - Despesas por Programas, Ações e Fonte de Recursos por Órgão

Programas e Ações por Órgão		2022		2023		2024		2025		Total	
		Meta Física	Valor	Meta Física	Valor	Meta Física	Valor	Meta Física	Valor	Meta Física	Valor
3	FUNDO MUNICIPAL DE SAUDE	36	17.261.622,00	36	17.865.770,00	36	18.466.071,00	36	19.066.227,00	144	72.659.690,00
Programa: 0012	SAUDE AO ALCANCE DE TODOS	35	17.194.498,00	35	17.796.297,00	35	18.394.263,00	35	18.992.086,00	140	72.377.144,00
Objetivo: PROPORCIONAR GARANTIAS NO ATENDIMENTO MEDICO AMBULATORIAL, ODONTOLÓGICA E HOSPITALAR, BEM COMO PROMOVER A SAUDE PREVENTIVA A TODOS OS MUNICÍPIES.											
MacroObjetivo: MELHORIA DA QUALIDADE DE VIDA E JUSTIÇA SOCIAL											
Público Alvo: Pessoas											
Indicadores											
Indicador Em Apuração											
Fonte Em Apuração											
Referência Atual Em Apuração											
Referência Esperada Em Apuração											
Ação: 2068	COORD.DAS ATIV.DO PROG.DE AG.COMUNIT.DE SAUDE-PACS	1	1.286.912,00	1	1.331.954,00	1	1.376.708,00	1	1.421.450,00	4	5.417.024,00
Unid.Orçamentária: FUNDO MUNICIPAL DE SAUDE											
Finalidade:											
Produto: Pessoas											
Unid.Medida: UND											
Local. das Metas: No Município											
Fonte de Recursos											
16000000 Transferências Fundo a Fundo de Recursos do SUS provenientes do Governo Federal - Bloco de Manutenção das Ações e Serviços Públicos de Saúde											
Ação: 2069	COORD.DAS ATIV.DO PROG.SAUDE DA FAMILIA-PSF	1	1.404.642,00	1	1.453.805,00	1	1.502.652,00	1	1.551.489,00	4	5.912.588,00
Unid.Orçamentária: FUNDO MUNICIPAL DE SAUDE											
Finalidade:											
Produto: Pessoas											
Unid.Medida: UND											
Local. das Metas: No Município											
Fonte de Recursos											
16000000 Transferências Fundo a Fundo de Recursos do SUS provenientes do Governo Federal - Bloco de Manutenção das Ações e Serviços Públicos de Saúde											
Ação: 2070	COORD.DAS ATIV.DO PROG.INCENTIVO A SAUDE BUCAL	1	921.507,00	1	953.759,00	1	985.806,00	1	1.017.845,00	4	3.878.917,00
Unid.Orçamentária: FUNDO MUNICIPAL DE SAUDE											
Finalidade:											
Produto: Pessoas											
Unid.Medida: UND											
Local. das Metas: No Município											
Fonte de Recursos											
16000000 Transferências Fundo a Fundo de Recursos do SUS provenientes do Governo Federal - Bloco de Manutenção das Ações e Serviços Públicos de Saúde											

**Prefeitura Municipal Araruna**

Secretaria de Administração e Finanças

Departamento de Contabilidade - PPA-Plano Plurianual - 2022 à 2025 - R\$ 1,00

Anexo XII - Despesas por Programas, Ações e Fonte de Recursos por Órgão

Programas e Ações por Órgão		2022		2023		2024		2025		Total	
		Meta Física	Valor	Meta Física	Valor	Meta Física	Valor	Meta Física	Valor	Meta Física	Valor
3	FUNDO MUNICIPAL DE SAÚDE	36	17.261.622,00	36	17.865.770,00	36	18.466.071,00	36	19.066.227,00	144	72.659.690,00
Programa:	0012 SAÚDE AO ALCANCE DE TODOS	35	17.194.498,00	35	17.796.297,00	35	18.394.263,00	35	18.992.086,00	140	72.377.144,00
Objetivo:	PROPORCIONAR GARANTIAS NO ATENDIMENTO MEDICO AMBULATORIAL, ODONTOLÓGICA E HOSPITALAR, BEM COMO PROMOVER A SAÚDE PREVENTIVA A TODOS OS MUNICÍPIOS.										
MacroObjetivo:	MELHORIA DA QUALIDADE DE VIDA E JUSTIÇA SOCIAL										
Público Alvo:	Pessoas										
Indicadores											
Indicador Em Apuração											
Fonte Em Apuração											
Referência Atual Em Apuração											
Referência Esperada Em Apuração											
Ação: 2071 COORDE MANUT.DAS ATIV.DA FARMACIA BASICA											
Unid.Orçamentária: FUNDO MUNICIPAL DE SAÚDE											
Finalidade:											
Produto: Pessoas											
Unid.Medida: UND											
Local. das Metas: No Município											
Fonte de Recursos											
15001002 Recursos não Vinculados de Impostos - Saúde											
16000000 Transferências Fundo a Fundo de Recursos do SUS provenientes do Governo Federal - Bloco de Manutenção das Ações e Serviços Públicos de Saúde											
			20.768,00		21.495,00		22.217,00		22.939,00		87.419,00
			78.865,00		81.625,00		84.368,00		87.110,00		331.968,00
Ação: 2072 COORD.ATIV.DE OUTROS PROG.DO SIST.UNICO DE SAUDE											
Unid.Orçamentária: FUNDO MUNICIPAL DE SAÚDE											
Finalidade:											
Produto: Pessoas											
Unid.Medida: UND											
Local. das Metas: No Município											
Fonte de Recursos											
16000000 Transferências Fundo a Fundo de Recursos do SUS provenientes do Governo Federal - Bloco de Manutenção das Ações e Serviços Públicos de Saúde											
			53.360,00		55.229,00		57.082,00		58.940,00		224.611,00
			53.360,00		55.229,00		57.082,00		58.940,00		224.611,00

**Prefeitura Municipal Araruna**

Secretaria de Administração e Finanças

Departamento de Contabilidade - PPA-Plano Plurianual - 2022 à 2025 - R\$ 1,00

Anexo XII - Despesas por Programas, Ações e Fonte de Recursos por Órgão

		2022		2023		2024		2025		Total	
		Meta Física	Valor	Meta Física	Valor	Meta Física	Valor	Meta Física	Valor	Meta Física	Valor
Programas e Ações por Órgão											
3	FUNDO MUNICIPAL DE SAUDE	36	17.261.622,00	36	17.865.770,00	36	18.466.071,00	36	19.066.227,00	144	72.659.690,00
Programa:	0012 SAUDE AO ALCANCE DE TODOS	35	17.194.498,00	35	17.796.297,00	35	18.394.263,00	35	18.992.086,00	140	72.377.144,00
Objetivo:	PROPORCIONAR GARANTIAS NO ATENDIMENTO MEDICO AMBULATORIAL, ODONTOLÓGICA E HOSPITALAR, BEM COMO PROMOVER A SAUDE PREVENTIVA A TODOS OS MUNICÍPIES.										
MacroObjetivo:	MELHORIA DA QUALIDADE DE VIDA E JUSTIÇA SOCIAL										
Público Alvo:	Pessoas										
Indicadores											
	Indicador Em Apuração										
	Fonte Em Apuração										
	Referência Atual Em Apuração										
	Referência Esperada Em Apuração										
Ação:	2073 COORD.DAS ATIV.DO PROG.DE VIC.SANITARIA-PVS	1	427.889,00	1	442.864,00	1	457.745,00	1	472.622,00	4	1.801.120,00
Unid.Orçamentária:	FUNDO MUNICIPAL DE SAUDE										
Finalidade:											
Produto:	Pessoas										
Unid.Medida:	UND										
Local. das Metas:	No Município										
Fonte de Recursos											
	16000000 Transferências Fundo a Fundo de Recursos do SUS provenientes do Governo Federal - Bloco de Manutenção das Ações e Serviços Públicos de Saúde		427.889,00		442.864,00		457.745,00		472.622,00		1.801.120,00
Ação:	2075 COOD.MANUT. ATIV. DO PROG. SUS-CAPS-CENTRO DE ATENCAO PSICOSSOCIAL	1	670.117,00	1	693.570,00	1	716.873,00	1	740.174,00	4	2.820.734,00
Unid.Orçamentária:	FUNDO MUNICIPAL DE SAUDE										
Finalidade:	COOD.MANUT. ATIV. DO PROG. SUS-CAPS-CENTRO DE ATENCAO PSICOSSOCIAL										
Produto:	PENDENTE										
Unid.Medida:	PENDENTE										
Local. das Metas:											
Fonte de Recursos											
	15001002 Recursos não Vinculados de Impostos - Saúde		56.069,00		58.031,00		59.981,00		61.931,00		236.012,00
	16000000 Transferências Fundo a Fundo de Recursos do SUS provenientes do Governo Federal - Bloco de Manutenção das Ações e Serviços Públicos de Saúde		614.048,00		635.539,00		656.892,00		678.243,00		2.584.722,00



Prefeitura Municipal Araruna
 Secretaria de Administração e Finanças
 Departamento de Contabilidade - PPA-Plano Plurianual - 2022 à 2025 - R\$ 1,00
 Anexo XII - Despesas por Programas, Ações e Fonte de Recursos por Órgão

Programas e Ações por Órgão	2022		2023		2024		2025		Total		
	Meta Física	Valor	Meta Física	Valor	Meta Física	Valor	Meta Física	Valor	Meta Física	Valor	
3 FUNDO MUNICIPAL DE SAÚDE	36	17.261.622,00	36	17.865.770,00	36	18.466.071,00	36	19.066.227,00	144	72.659.690,00	
Programa: 0012 SAÚDE AO ALCANCE DE TODOS	35	17.194.498,00	35	17.796.297,00	35	18.394.263,00	35	18.992.086,00	140	72.377.144,00	
Objetivo: PROPORCIONAR GARANTIAS NO ATENDIMENTO MEDICO AMBULATORIAL, ODONTOLÓGICA E HOSPITALAR, BEM COMO PROMOVER A SAÚDE PREVENTIVA A TODOS OS MUNICÍPIOS.											
MacroObjetivo: MELHORIA DA QUALIDADE DE VIDA E JUSTIÇA SOCIAL											
Público Alvo: Pessoas											
Indicadores											
Indicador Em Apuração											
Fonte Em Apuração											
Referência Atual Em Apuração											
Referência Esperada Em Apuração											
Ação: 2076 COORD.MANUT.ATIV.DO PROG. SUS/CEO-CENTRO DE ESPECIALIDADES ODONTOLÓGICAS	DE	1	383.778,00	1	397.208,00	1	410.558,00	1	423.903,00	4	1.615.447,00
Unid.Orçamentária:FUNDO MUNICIPAL DE SAÚDE											
Finalidade: COORD.MANUT.ATIV.DO PROG. SUS/CEO-CENTRO DE ESPECIALIDADES ODONTOLÓGICAS											
Produto: PENDENTE											
Unid.Medida: PENDENTE											
Local. das Metas:											
Fonte de Recursos											
15001002 Recursos não Vinculados de Impostos - Saúde		165.455,00		171.245,00		177.001,00		182.754,00		696.455,00	
16000000 Transferências Fundo a Fundo de Recursos do SUS provenientes do Governo Federal - Bloco de Manutenção das Ações e Serviços Públicos de Saúde		218.323,00		225.963,00		233.557,00		241.149,00		918.992,00	
Ação: 2077 COORD. MANUT. DAS ATIVIDADES DO SAMU-SERVICO DE ATENDIMENTO MOVEL DE URGENCIA	DE	1	1.341.067,00	1	1.388.005,00	1	1.434.641,00	1	1.481.268,00	4	5.644.981,00
Unid.Orçamentária:FUNDO MUNICIPAL DE SAÚDE											
Finalidade: COORD. MANUT. DAS ATIVIDADES DO SAMU-SERVICO DE ATENDIMENTO MOVEL DE URGENCIA											
Produto: UND											
Unid.Medida: UND											
Local. das Metas:											
Fonte de Recursos											
15001002 Recursos não Vinculados de Impostos - Saúde		389.400,00		403.029,00		416.571,00		430.110,00		1.639.110,00	
16000000 Transferências Fundo a Fundo de Recursos do SUS provenientes do Governo Federal - Bloco de Manutenção das Ações e Serviços Públicos de Saúde		951.667,00		984.976,00		1.018.070,00		1.051.158,00		4.005.871,00	

**Prefeitura Municipal Araruna**

Secretaria de Administração e Finanças

Departamento de Contabilidade - PPA-Plano Plurianual - 2022 à 2025 - R\$ 1,00

Anexo XII - Despesas por Programas, Ações e Fonte de Recursos por Órgão

Programas e Ações por Órgão	2022		2023		2024		2025		Total	
	Meta Física	Valor	Meta Física	Valor	Meta Física	Valor	Meta Física	Valor	Meta Física	Valor
3 FUNDO MUNICIPAL DE SAÚDE	36	17.261.622,00	36	17.865.770,00	36	18.466.071,00	36	19.066.227,00	144	72.659.690,00
Programa: 0012 SAÚDE AO ALCANCE DE TODOS	35	17.194.498,00	35	17.796.297,00	35	18.394.263,00	35	18.992.086,00	140	72.377.144,00
Objetivo: PROPORCIONAR GARANTIAS NO ATENDIMENTO MEDICO AMBULATORIAL, ODONTOLÓGICA E HOSPITALAR, BEM COMO PROMOVER A SAÚDE PREVENTIVA A TODOS OS MUNICÍPIOS.										
MacroObjetivo: MELHORIA DA QUALIDADE DE VIDA E JUSTIÇA SOCIAL										
Público Alvo: Pessoas										
Indicadores										
Indicador Em Apuração										
Fonte Em Apuração										
Referência Atual Em Apuração										
Referência Esperada Em Apuração										
Ação: 2078 MANUTENÇÃO DAS ATIVIDADES DO PROGRAMA - NASF										
Unid.Orçamentária: FUNDO MUNICIPAL DE SAÚDE										
Finalidade: MANUTENÇÃO DAS ATIVIDADES DO PROGRAMA - NASF										
Produto: SERVIÇO										
Unid.Medida: UND										
Local. das Metas:										
Fonte de Recursos										
16000000 Transferências Fundo a Fundo de Recursos do SUS provenientes do Governo Federal - Bloco de Manutenção das Ações e Serviços Públicos de Saúde										
	1	155.296,00	1	160.730,00	1	166.133,00	1	171.532,00	4	653.691,00
Ação: 2079 MANUTENÇÃO DAS ATIVIDADES DO PROGRAMA PMAQ										
Unid.Orçamentária: FUNDO MUNICIPAL DE SAÚDE										
Finalidade: MANUTENÇÃO DAS ATIVIDADES DO PROGRAMA PMAQ										
Produto: SERVIÇOS										
Unid.Medida: UND										
Local. das Metas:										
Fonte de Recursos										
16000000 Transferências Fundo a Fundo de Recursos do SUS provenientes do Governo Federal - Bloco de Manutenção das Ações e Serviços Públicos de Saúde										
	1	114.647,00	1	118.659,00	1	122.647,00	1	126.633,00	4	482.586,00
Ação: 2080 MANUT.DAS ATIV.DOS SERV.PUBL.EM SAUDE COM O FMS										
Unid.Orçamentária: FUNDO MUNICIPAL DE SAÚDE										
Finalidade:										
Produto: Pessoas										
Unid.Medida: UND										
Local. das Metas: No Município										
Fonte de Recursos										
15901002 Recursos não Vinculados de Impostos - Saúde										
	1	6.616.010,00	1	6.847.570,00	1	7.077.649,00	1	7.307.673,00	4	27.848.902,00
		6.616.010,00		6.847.570,00		7.077.649,00		7.307.673,00		27.848.902,00

**Prefeitura Municipal Araruna**

Secretaria de Administração e Finanças

Departamento de Contabilidade - PPA-Plano Plurianual - 2022 à 2025 - R\$ 1,00

Anexo XII - Despesas por Programas, Ações e Fonte de Recursos por Órgão

		2022		2023		2024		2025		Total	
		Meta Física	Valor	Meta Física	Valor	Meta Física	Valor	Meta Física	Valor	Meta Física	Valor
3	FUNDO MUNICIPAL DE SAÚDE	36	17.261.622,00	36	17.865.770,00	36	18.466.071,00	36	19.066.227,00	144	72.659.690,00
Programa:	0012 SAÚDE AO ALCANCE DE TODOS	35	17.194.498,00	35	17.796.297,00	35	18.394.263,00	35	18.992.086,00	140	72.377.144,00
Objetivo:	PROPORCIONAR GARANTIAS NO ATENDIMENTO MEDICO AMBULATORIAL, ODONTOLÓGICA E HOSPITALAR, BEM COMO PROMOVER A SAÚDE PREVENTIVA A TODOS OS MUNICÍPIOS.										
MacroObjetivo:	MELHORIA DA QUALIDADE DE VIDA E JUSTIÇA SOCIAL										
Público Alvo:	Pessoas										
Indicadores											
Indicador	Em Apuração										
Fonte	Em Apuração										
Referência Atual	Em Apuração										
Referência Esperada	Em Apuração										
Ação: 2081 MANUT. DAS SERV. DE DIVULGAÇÃO DAS AÇÕES DE SAÚDE											
Unid.Orçamentária:	FUNDO MUNICIPAL DE SAÚDE	1	31.152,00	1	32.241,00	1	33.327,00	1	34.410,00	4	131.130,00
Finalidade:											
Produto:	Pessoas										
Unid.Medida:	UND										
Local. das Metas:	No Município										
Fonte de Recursos											
15001002 Recursos não Vinculados de Impostos - Saúde											
Unid.Orçamentária:	FUNDO MUNICIPAL DE SAÚDE	1	31.152,00								131.130,00
Finalidade:											
Produto:											
Unid.Medida:											
Local. das Metas:											
Ação: 2086 MANUTENÇÃO DAS ATIVIDADES DO PRONTO ATENDIMENTO											
Unid.Orçamentária:	FUNDO MUNICIPAL DE SAÚDE	1	1.018.001,00	1	1.053.631,00	1	1.089.033,00	1	1.124.426,00	4	4.285.091,00
Finalidade:											
Produto:											
Unid.Medida:											
Local. das Metas:											
Fonte de Recursos											
15001002 Recursos não Vinculados de Impostos - Saúde											
Unid.Orçamentária:	FUNDO MUNICIPAL DE SAÚDE	1	1.018.001,00								4.285.091,00
Finalidade:											
Produto:											
Unid.Medida:											
Local. das Metas:											
Ação: 2087 MANUTENÇÃO DAS ATIVIDADES DO CER - CENTRO DE REABILITAÇÃO											
Unid.Orçamentária:	FUNDO MUNICIPAL DE SAÚDE	1	232.015,00	1	240.136,00	1	248.203,00	1	256.271,00	4	976.625,00
Finalidade:											
Produto:											
Unid.Medida:											
Local. das Metas:											
Fonte de Recursos											
16000000 Transferências Fundo a Fundo de Recursos do SUS provenientes do Governo Federal - Bloco de Manutenção das Ações e Serviços Públicos de Saúde											
Unid.Orçamentária:	FUNDO MUNICIPAL DE SAÚDE										976.625,00
Finalidade:											
Produto:											
Unid.Medida:											
Local. das Metas:											




Prefeitura Municipal Araruna

Secretaria de Administração e Finanças

Departamento de Contabilidade - PPA-Plano Plurianual - 2022 à 2025 - R\$ 1,00

Anexo XII - Despesas por Programas, Ações e Fonte de Recursos por Órgão

Programas e Ações por Órgão	2022		2023		2024		2025		Total	
	Meta Física	Valor	Meta Física	Valor	Meta Física	Valor	Meta Física	Valor	Meta Física	Valor
3 FUNDO MUNICIPAL DE SAÚDE	36	17.261.622,00	36	17.865.770,00	36	18.466.071,00	36	19.066.227,00	144	72.659.690,00
Programa: 0014 CASA DA GENTE	1	67.124,00	1	69.473,00	1	71.808,00	1	74.141,00	4	282.546,00
Objetivo: MELHORAR E GARANTIR O ACESSO A MORADIAS DIGNAS										
PROMOVENDO A RECUPERACAO E CONSTRUCAO DE CASAS										
POPULARES PARA AS PESSOAS CARENTES.										
MacroObjetivo: MELHORIA DA QUALIDADE DE VIDA E JUSTIÇA SOCIAL										
Público Alvo: Pessoas										
Indicadores										
Indicador Em Apuração										
Fonte Em Apuração										
Referência Atual Em Apuração										
Referência Esperada Em Apuração										
Ação: 1052 RECONSTRUÇÃO DE CASAS - FUNASA	1	67.124,00	1	69.473,00	1	71.808,00	1	74.141,00	4	282.546,00
Unid.Orçamentária: FUNDO MUNICIPAL DE SAÚDE										
Finalidade:										
Produto:										
Unid.Medida:										
Local. das Metas:										
Fonte de Recursos										
16360000 Transferências de Convênios e Instrumentos Congêneres vinculados à Saúde		67.124,00		69.473,00		71.808,00		74.141,00		282.546,00
Total Geral	172	57.486.486,00	172	59.498.509,00	172	61.497.686,00	172	63.496.363,00	688	241.979.044,00


 ARHUR JOSE
 ALBUQUERQUE CADELHA
 CONTADOR


 VITALDA COSTA ARAUJO
 PREFEITO



Estado da Paraíba

PREFEITURA MUNICIPAL DE ARARUNA

Gabinete do Prefeito

XVI – Anexo XIII – Quadro de Detalhamento da Receita Prevista.



Prefeitura Municipal Araruna

Secretaria de Administração e Finanças

Departamento de Contabilidade - PPA-Plano Plurianual - 2022 à 2025 - R\$ 1,00

Anexo XIII - Quadro de Detalhamento da Receita Prevista - Q.D.R.

Receitas		Valor (2022)	Valor (2023)	Valor (2024)	Valor (2025)	Total
1000.00.00.00	Receitas Correntes	60.398.525,00	62.512.473,00	64.612.894,00	66.712.807,00	254.236.699,00
1100.00.00.00	Impostos, Taxas e Contribuições de Melhoria	816.299,00	844.870,00	873.257,00	901.638,00	3.436.064,00
1110.00.00.00	IMPOSTOS	566.266,00	586.085,00	605.777,00	625.465,00	2.383.593,00
1112.00.00.00	Impostos sobre o Patrimônio	71.928,00	74.445,00	76.946,00	79.447,00	302.766,00
1112.50.00.00	Imposto sobre a Propriedade Predial e Territorial Urbana	21.259,00	22.003,00	22.742,00	23.481,00	89.485,00
0002	Imposto sobre a Propriedade Predial e Territorial Urbana - Principal	21.259,00	22.003,00	22.742,00	23.481,00	89.485,00
1112.53.00.00	Imposto sobre Transmissão "Inter Vivos" de Bens Imóveis e de Direitos Reais sobre Imóveis	50.669,00	52.442,00	54.204,00	55.966,00	213.281,00
0003	Imposto sobre Transmissão "Inter Vivos" de Bens Imóveis e de Direitos Reais sobre Imóveis - Principal	50.669,00	52.442,00	54.204,00	55.966,00	213.281,00
1113.00.00.00	Impostos sobre a Renda e Proventos de Qualquer Natureza	259.045,00	268.112,00	277.120,00	286.127,00	1.090.404,00
1113.03.00.00	Imposto sobre a Renda - Retido na Fonte	259.045,00	268.112,00	277.120,00	286.127,00	1.090.404,00
0001	Imposto sobre a Renda - Retido na Fonte - Trabalho - Principal	259.045,00	268.112,00	277.120,00	286.127,00	1.090.404,00
1114.00.00.00	Impostos sobre a Produção, Circulação de Mercadorias e Serviços	235.293,00	243.528,00	251.711,00	259.891,00	990.423,00
0004	Imposto sobre Serviços de Qualquer Natureza - Principal	235.293,00	243.528,00	251.711,00	259.891,00	990.423,00
1120.00.00.00	Taxas	198.113,00	205.048,00	211.937,00	218.825,00	833.923,00
1121.00.00.00	Taxas Pelo Exercício do Poder de Polícia	182.537,00	188.927,00	195.274,00	201.620,00	768.358,00
1121.01.00.00	Taxas de Inspeção, Controle e Fiscalização	182.537,00	188.927,00	195.274,00	201.620,00	768.358,00
0008	Outras Taxas pelo Exercício de Poder de Polícia	95.533,00	98.877,00	102.199,00	105.520,00	402.129,00
0005	Taxas de Inspeção, Controle e Fiscalização - Principal	8.307,00	8.598,00	8.887,00	9.175,00	34.967,00
0006	Taxa de Licença para Execução de Obras	13.679,00	14.158,00	14.633,00	15.109,00	57.579,00
0007	Taxa de Utilização de Área de Domínio Público	45.317,00	46.903,00	48.479,00	50.055,00	190.754,00
0009	Taxa de Arrecadação de Feiras, Mercados e Matadouros	19.701,00	20.391,00	21.076,00	21.761,00	82.929,00
1122.00.00.00	Taxas Pela Prestação de Serviços	15.576,00	16.121,00	16.663,00	17.205,00	65.565,00
1122.01.00.00	Taxas pela Prestação de Serviços	15.576,00	16.121,00	16.663,00	17.205,00	65.565,00
0010	Taxas pela Prestação de Serviços - Principal	10.384,00	10.747,00	11.109,00	11.470,00	43.710,00
0011	Outras Taxas Pela Prestação de Serviços	5.192,00	5.374,00	5.554,00	5.735,00	21.855,00
1130.00.00.00	Contribuição de Melhoria	51.920,00	53.737,00	55.543,00	57.348,00	218.548,00
0012	Outras Contribuições de Melhoria - Principal	51.920,00	53.737,00	55.543,00	57.348,00	218.548,00
1300.00.00.00	RECEITA PATRIMONIAL	414.389,00	428.892,00	443.304,00	457.711,00	1.744.296,00
1320.00.00.00	Valores Mobiliários	76.906,00	79.597,00	82.273,00	84.946,00	323.722,00
1321.00.00.00	Juros e Correções Monetárias	76.906,00	79.597,00	82.273,00	84.946,00	323.722,00
0013	Remuneração de Depósitos Bancários - Principal	53.953,00	55.841,00	57.718,00	59.593,00	227.105,00
0014	Receita de Remuneração de Depósitos Bancários de	22.953,00	23.756,00	24.555,00	25.353,00	96.617,00

**Prefeitura Municipal Araruna**

Secretaria de Administração e Finanças

Departamento de Contabilidade - PPA-Plano Plurianual - 2022 à 2025 - R\$ 1,00

Anexo XIII - Quadro de Detalhamento da Receita Prevista - Q.D.R.

Receitas		Valor (2022)	Valor (2023)	Valor (2024)	Valor (2025)	Total
Recursos Vinculados – FUNDEB						
1390.00.00.00	Demais Receitas Patrimoniais	337.483,00	349.295,00	361.031,00	372.765,00	1.420.574,00
0015	Demais Receitas Patrimoniais – Principal	337.483,00	349.295,00	361.031,00	372.765,00	1.420.574,00
1700.00.00.00	TRANSFERENCIAS CORRENTES	59.041.078,00	61.107.516,00	63.160.730,00	65.213.447,00	248.522.771,00
1710.00.00.00	Transferências da União e de suas Entidades	39.203.213,00	40.575.326,00	41.938.657,00	43.301.659,00	165.018.855,00
0016	Cota-Parte do Fundo de Participação dos Municípios - Cota Mensal – Principal	23.327.527,00	24.143.990,00	24.955.229,00	25.766.273,00	98.193.019,00
0017	Cota-Parte do Fundo de Participação dos Municípios - 1% Cota entregue no mês de julho – Principal	1.204.657,00	1.246.820,00	1.288.713,00	1.330.596,00	5.070.786,00
1711.52.00.00	Cota-Parte do Imposto Sobre a Propriedade Territorial Rural	2.796,00	2.894,00	2.991,00	3.088,00	11.769,00
0018	Cota-Parte do Imposto Sobre a Propriedade Territorial Rural – Principal	2.796,00	2.894,00	2.991,00	3.088,00	11.769,00
0019	Cota-Parte do Fundo Especial do Petróleo – FEP – Principal	361.002,00	373.637,00	386.191,00	398.742,00	1.519.572,00
1713.50.00.00	Transferência de Recursos do Sistema Único de Saúde – SUS – Repasses Fundo a Fundo Bloco Custeio das Ações e Serviços Públicos de Saúde	8.357.071,00	8.649.569,00	8.940.194,00	9.230.750,00	35.177.584,00
0028	Outras Transf. Fundo a Fundo-SUS	2.596.000,00	2.686.860,00	2.777.138,00	2.867.395,00	10.927.393,00
0027	FARMACIA BASICA	129.105,00	133.624,00	138.113,00	142.602,00	543.444,00
0030	Transferência de Recursos do SUS-CEO	363.440,00	376.160,00	388.799,00	401.435,00	1.529.834,00
0031	Transferência de Recursos do CAPS - Saude Mental	778.800,00	806.058,00	833.142,00	860.219,00	3.278.219,00
0022	PROGRAMA DE SAUDE DA FAMILIA - PSF	1.557.600,00	1.612.116,00	1.666.283,00	1.720.437,00	6.556.436,00
0033	Transferências do SUS - NASF II	259.600,00	268.686,00	277.714,00	286.740,00	1.092.740,00
0032	Transferência do SUS - PMAQ	519.200,00	537.372,00	555.428,00	573.479,00	2.185.479,00
0025	PROG. DE VIG. SANITARIA - PVS	142.540,00	147.529,00	152.486,00	157.442,00	599.997,00
0029	Servico de Atend.Movel as Urgencias-SAMU(MAC)	799.568,00	827.553,00	855.359,00	883.158,00	3.365.638,00
0023	PROG. DE AG. COM. DE SAUDE - PACS	778.800,00	806.058,00	833.142,00	860.219,00	3.278.219,00
0024	TETO FINANC. DE VIGILANCIA EM SAUDE	17.058,00	17.655,00	18.248,00	18.841,00	71.802,00
70008	Transferência de Recursos do SUS – Outros Programas Financiados por Transferências Fundo a Fundo	415.360,00	429.898,00	444.342,00	458.783,00	1.748.383,00
1713.51.00.00	Transferências de Recursos do Sistema Único de Saúde – SUS - Bloco Investimentos na Rede de Serviços Públicos de Saúde	474.549,00	491.159,00	507.661,00	524.160,00	1.997.529,00
0037	Transferência de Convênio do PROJOVEM	51.920,00	53.737,00	55.543,00	57.348,00	218.548,00
0038	Transferências de Convênio do IGDBF	66.458,00	68.784,00	71.095,00	73.406,00	279.743,00
0036	Programa FNAS-PBVII	20.768,00	21.495,00	22.217,00	22.939,00	87.419,00
0040	Transferência do FNAS - IGD/SUAS	51.920,00	53.737,00	55.543,00	57.348,00	218.548,00
0039	Transferências de Convênio do PPAIF - CRAS	65.419,00	67.709,00	69.984,00	72.258,00	275.370,00
0041	Transferências de Recursos - FNAS - SCFV	62.304,00	64.485,00	66.651,00	68.817,00	262.257,00
0035	Outras Transf. de Programas - FNAS-SUAS					



Prefeitura Municipal Araruna

Secretaria de Administração e Finanças

Departamento de Contabilidade - PPA-Plano Plurianual - 2022 à 2025 - R\$ 1,00

Anexo XIII - Quadro de Detalhamento da Receita Prevista - Q.D.R.

Receitas		Valor (2022)	Valor (2023)	Valor (2024)	Valor (2025)	Total
1713.51.11.17		155.760,00	161.212,00	166.628,00	172.044,00	655.644,00
1714.00.00.00	Programa de Educação de Jovens e Adultos - PEJA	755.794,00	782.246,00	808.531,00	834.807,00	3.181.378,00
1714.51.00.00	Transferências Diretas do FNDE referentes ao Programa Dinheiro Direto na Escola - PDDE	42.574,00	44.064,00	45.545,00	47.025,00	179.208,00
0042	Transferências Diretas do FNDE referentes ao Programa Dinheiro Direto na Escola - PDDE - Principal	42.574,00	44.064,00	45.545,00	47.025,00	179.208,00
1714.52.00.00	Transferências Diretas do FNDE referentes ao Programa Nacional de Alimentação Escolar - PNAE	338.265,00	350.104,00	361.868,00	373.628,00	1.423.865,00
0043	Transferências Diretas do FNDE referentes ao Programa Nacional de Alimentação Escolar - PNAE - Principal	338.265,00	350.104,00	361.868,00	373.628,00	1.423.865,00
1714.53.00.00	Transferências Diretas do FNDE referentes ao Programa Nacional de Apoio ao Transporte do Escolar - PNATE	66.235,00	68.553,00	70.857,00	73.159,00	278.804,00
0044	Transferências Diretas do FNDE referentes ao Programa Nacional de Apoio ao Transporte do Escolar - PNATE - Principal	66.235,00	68.553,00	70.857,00	73.159,00	278.804,00
0045	Outras Transferências Diretas do Fundo Nacional do Desenvolvimento da Educação - FNDE - Principal	308.720,00	319.525,00	330.261,00	340.995,00	1.299.501,00
1715.00.00.00	Transferências de Recursos de Complementação da União ao Fundo de Manutenção e Desenvolvimento da Educação Básica e de Valorização dos Profissionais da Educação - FUNDEB	3.095.828,00	3.204.182,00	3.311.842,00	3.419.477,00	13.031.329,00
1715.50.00.00	Transferências de Recursos da Complementação da União ao Fundo de Manutenção e Desenvolvimento da Educação Básica e de Valorização dos Profissionais da Educação - FUNDEB	3.095.828,00	3.204.182,00	3.311.842,00	3.419.477,00	13.031.329,00
0058	Transferências de Recursos da Complementação da União ao Fundo de Manutenção e Desenvolvimento da Educação Básica e de Valorização dos Profissionais da Educação - FUNDEB - Principal	3.095.828,00	3.204.182,00	3.311.842,00	3.419.477,00	13.031.329,00
1716.50.00.00	Transferências de Recursos do Fundo Nacional de Assistência Social - FNAS	226.060,00	233.972,00	241.834,00	249.693,00	951.559,00
0034	Transferências de Recursos do Fundo Nacional de Assistência Social - FNAS - Principal	226.060,00	233.972,00	241.834,00	249.693,00	951.559,00
1717.99.00.00	Outras Transferências de Convênios da União	1.387.562,00	1.436.127,00	1.484.381,00	1.532.623,00	5.840.693,00
0047	Outras Transferências de Convênios da União - Principal	1.387.562,00	1.436.127,00	1.484.381,00	1.532.623,00	5.840.693,00
1719.51.00.00	Transferência Financeira do ICMS - Desoneração - L.C. Nº 87/96	2.653,00	2.746,00	2.838,00	2.930,00	11.167,00
0046	Transferência Financeira do ICMS - Desoneração - L.C. Nº 87/96 - Principal	2.653,00	2.746,00	2.838,00	2.930,00	11.167,00
1719.99.00.00	Outras Transferências da União	7.714,00	7.984,00	8.252,00	8.520,00	32.470,00
0021	Outras Transferências da União - Principal	7.714,00	7.984,00	8.252,00	8.520,00	32.470,00
1720.00.00.00	Transferências dos Estados e do Distrito Federal e de	4.801.774,00	4.969.836,00	5.136.824,00	5.303.768,00	20.212.202,00



Prefeitura Municipal Araruna

Secretaria de Administração e Finanças

Departamento de Contabilidade - PPA-Plano Plurianual - 2022 à 2025 - R\$ 1,00

Anexo XIII - Quadro de Detalhamento da Receita Prevista - Q.D.R.

Receitas		Valor (2022)	Valor (2023)	Valor (2024)	Valor (2025)	Total
suas Entidades						
1721.50.00.00	Cota-Parte do ICMS	2.960.477,00	3.064.094,00	3.167.047,00	3.269.976,00	12.461.594,00
0049	1721.50.01.00	2.960.477,00	3.064.094,00	3.167.047,00	3.269.976,00	12.461.594,00
1721.51.00.00	Cota-Parte do IPVA	279.131,00	288.901,00	298.608,00	308.312,00	1.174.952,00
0050	1721.51.01.02	279.131,00	288.901,00	298.608,00	308.312,00	1.174.952,00
1721.52.00.00	Cota-Parte do IPI - Municípios	1.903,00	1.970,00	2.036,00	2.102,00	8.011,00
0051	1721.52.01.01	1.903,00	1.970,00	2.036,00	2.102,00	8.011,00
1721.53.00.00	Cota-Parte da Contribuição de Intervenção no Domínio Econômico	9.722,00	10.062,00	10.400,00	10.738,00	40.922,00
0052	1721.53.01.00	9.722,00	10.062,00	10.400,00	10.738,00	40.922,00
1721.98.01.00	Outras Participações na Receita dos Estados - Principal	498.432,00	515.877,00	533.211,00	550.540,00	2.098.060,00
0053	1723.50.00.00	100.000,00	103.500,00	106.978,00	110.454,00	420.932,00
1723.50.00.00	Transferência de Recursos do Estado para Programas de Saúde - Repasse Fundo a Fundo	100.000,00	103.500,00	106.978,00	110.454,00	420.932,00
0054	1723.50.01.02	100.000,00	103.500,00	106.978,00	110.454,00	420.932,00
1724.99.00.00	Transferência de Recursos do Estado para Programas de Saúde - Repasse Fundo a Fundo - Principal	10.384,00	10.747,00	11.109,00	11.470,00	43.710,00
0055	1724.99.01.00	10.384,00	10.747,00	11.109,00	11.470,00	43.710,00
1729.99.00.00	Outras Transferências dos Estados	941.725,00	974.685,00	1.007.435,00	1.040.176,00	3.964.021,00
0056	1729.99.01.01	941.725,00	974.685,00	1.007.435,00	1.040.176,00	3.964.021,00
1750.00.00.00	Transferências de Outras Instituições Públicas	15.036.091,00	15.562.354,00	16.085.249,00	16.608.020,00	63.291.714,00
1751.50.00.00	Transferências de Recursos do Fundo de Manutenção e Desenvolvimento da Educação Básica e de Valorização dos Profissionais da Educação - FUNDEB	15.036.091,00	15.562.354,00	16.085.249,00	16.608.020,00	63.291.714,00
0057	1751.50.01.01	15.036.091,00	15.562.354,00	16.085.249,00	16.608.020,00	63.291.714,00
1900.00.00.00	OUTRAS RECEITAS CORRENTES	126.759,00	131.195,00	135.603,00	140.011,00	533.568,00
1920.00.00.00	Indenizações, Restituições e Ressarcimentos	77.880,00	80.605,00	83.314,00	86.022,00	327.821,00
1921.00.00.00	Indenizações	65.419,00	67.708,00	69.984,00	72.258,00	275.369,00
7005	1921.99.01.00	31.152,00	32.242,00	33.326,00	34.409,00	131.129,00
0059	1921.99.01.01	34.267,00	35.466,00	36.658,00	37.849,00	144.240,00
1922.00.00.00	Restituições	12.461,00	12.897,00	13.330,00	13.764,00	52.452,00
0060	1922.99.01.00	12.461,00	12.897,00	13.330,00	13.764,00	52.452,00
1990.00.00.00	Demais Receitas Correntes	48.879,00	50.590,00	52.289,00	53.989,00	205.747,00
1999.99.00.00	Outras Receitas	48.879,00	50.590,00	52.289,00	53.989,00	205.747,00
0063	1999.99.21.39	4.228,00	4.376,00	4.523,00	4.670,00	17.797,00
0061	1999.99.21.43	20.768,00	21.495,00	22.217,00	22.939,00	87.419,00
0062	1999.99.21.51	23.883,00	24.719,00	25.549,00	26.380,00	100.531,00



Prefeitura Municipal Araruna

Secretaria de Administração e Finanças

Departamento de Contabilidade - PPA-Plano Plurianual - 2022 à 2025 - R\$ 1,00

Anexo XIII - Quadro de Detalhamento da Receita Prevista - Q.D.R.

Receitas		Valor (2022)	Valor (2023)	Valor (2024)	Valor (2025)	Total
TRIB.						
2000.00.00.00	Receitas de Capital	2.070.516,00	2.142.983,00	2.214.987,00	2.286.976,00	8.715.462,00
2200.00.00.00	Alienação de Bens	330.211,00	341.768,00	353.251,00	364.733,00	1.389.963,00
2210.00.00.00	Alienação de Bens Móveis	306.328,00	317.049,00	327.702,00	338.353,00	1.289.432,00
2211.00.00.00	Alienação de Títulos Mobiliários	306.328,00	317.049,00	327.702,00	338.353,00	1.289.432,00
2211.01.00.00	Alienação de Títulos Mobiliários	306.328,00	317.049,00	327.702,00	338.353,00	1.289.432,00
0064 2211.01.01.01	Alienação de Títulos Mobiliários - Principal	306.328,00	317.049,00	327.702,00	338.353,00	1.289.432,00
2220.00.00.00	Alienação de Bens Imóveis	23.883,00	24.719,00	25.549,00	26.380,00	100.531,00
2221.01.00.00	Alienação de Bens Imóveis	23.883,00	24.719,00	25.549,00	26.380,00	100.531,00
0065 2221.01.01.00	Alienação de Bens Imóveis - Principal	23.883,00	24.719,00	25.549,00	26.380,00	100.531,00
2400.00.00.00	Transferências de Capital	1.740.305,00	1.801.215,00	1.861.736,00	1.922.243,00	7.325.499,00
2410.00.00.00	Transferências da União e de suas Entidades	863.816,00	894.049,00	924.089,00	954.122,00	3.636.076,00
2414.99.00.00	Outras Transferências de Convênios da União	863.816,00	894.049,00	924.089,00	954.122,00	3.636.076,00
0066 2414.99.01.00	Outras Transferências de Convênios da União - Principal	258.660,00	267.713,00	276.708,00	285.701,00	1.088.782,00
0067 2414.99.01.03	Outras Transferências Convênios União	605.156,00	626.336,00	647.381,00	668.421,00	2.547.294,00
2420.00.00.00	Transferências dos Estados e do Distrito Federal e de suas Entidades	876.489,00	907.166,00	937.647,00	968.121,00	3.689.423,00
2422.50.00.00	Transferências de Convênios dos Estados para o Sistema Único de Saúde - SUS	10.384,00	10.747,00	11.109,00	11.470,00	43.710,00
0068 2422.50.01.01	Transferências de Convênios dos Estados para o Sistema Único de Saúde - SUS - Principal	10.384,00	10.747,00	11.109,00	11.470,00	43.710,00
2422.99.00.00	Outras Transferências de Convênio dos Estados	866.105,00	896.419,00	926.538,00	956.651,00	3.645.713,00
0069 2422.99.01.00	Outras Transferências de Convênio dos Estados - Principal	866.105,00	896.419,00	926.538,00	956.651,00	3.645.713,00
9000.00.00.00	Receitas Correntes	4.982.555,00	5.156.946,00	5.330.217,00	5.503.449,00	20.973.167,00
9700.00.00.00	Transferências Correntes	4.982.555,00	5.156.946,00	5.330.217,00	5.503.449,00	20.973.167,00
9710.00.00.00	Transferências da União e de suas Entidades	4.372.954,00	4.526.008,00	4.678.081,00	4.830.119,00	18.407.162,00
0070 9711.51.11.00	Cota-Parte do Fundo de Participação dos Municípios - Cota Mensal - Principal	4.370.734,00	4.523.710,00	4.675.706,00	4.827.667,00	18.397.817,00
0071 9711.52.01.00	Cota-Parte do Imposto Sobre a Propriedade Territorial Rural - Principal	559,00	579,00	598,00	617,00	2.353,00
0072 9719.51.01.00	Transferência Financeira do ICMS - Desoneração - L.C. N° 87/96 - Principal	1.661,00	1.719,00	1.777,00	1.835,00	6.992,00
9720.00.00.00	Transferências dos Estados e do Distrito Federal e de suas Entidades	609.601,00	630.938,00	652.136,00	673.330,00	2.566.005,00
0073 9721.50.01.00	Cota-Parte do ICMS - Principal	546.674,00	565.808,00	584.819,00	603.825,00	2.301.126,00
0074 9721.51.01.00	Cota-Parte do IPVA - Principal	62.304,00	64.485,00	66.651,00	68.817,00	262.257,00
0075 9721.52.01.00	Cota-Parte do IPI - Municípios - Principal	623,00	645,00	666,00	688,00	2.622,00
Total Geral:		57.486.486,00	59.498.510,00	61.497.664,00	63.496.334,00	241.978.994,00



Prefeitura Municipal Araruna

Secretaria de Administração e Finanças

Departamento de Contabilidade - PPA-Plano Plurianual - 2022 à 2025 - R\$ 1,00

Anexo XIII - Quadro de Detalhamento da Receita Prevista - Q.D.R.

Receitas	Valor (2022)	Valor (2023)	Valor (2024)	Valor (2025)	Total
----------	--------------	--------------	--------------	--------------	-------


ARTHUR JOSÉ
ALBUQUERQUE GADELHA
CONTADOR


VITAL DA COSTA ARAUJO
PREFEITO